



Tychy, 2026-04-07

**Przewodniczący Komisji Porządku
Publicznego, Zdrowia, Spraw
Społecznych i Samorządu
Rady Miasta Tychy
Maciej Jędrzejko
Al. Niepodległości 49**

Numer sprawy: DRAG.411.2.2026.MMa

Szanowny Panie,

W załączeniu przekazuję Sprawozdanie z działalności Miejskiego Ośrodka Pomocy Społecznej w Tychach wraz z oceną zasobów pomocy społecznej z 2025 z prośbą o włączenie na posiedzenie Komisji, w dniu 23.04.2026r.

Dyrektor
Miejskiego Ośrodka Pomocy
Społecznej w Tychach
mgr Iwona Rogalska
/podpisano elektronicznie/

Podpisany przez:
Iwona Rogalska
Data podpisu:
2026-04-08 14:33:33 +02:00



POMOC SPOŁECZNA 2025 r.

Sprawozdanie z działalności Miejskiego Ośrodka Pomocy Społecznej w Tychach wraz z oceną zasobów pomocy społecznej

Tychy, dnia 03.04.2026 r.

Spis treści

Wprowadzenie

I. Pomoc środowiskowa

1. Świadczenia pomocy społecznej
2. Pomoc osobom starszym
3. Zespół asysty rodzinnej
4. Zespół ds. przeciwdziałania przemocy domowej
- 5. Dział pieczy zastępczej**

II. Pomoc Instytucjonalna

1. Specjalistyczna Placówka Opiekuńczo-Wychowawcza
2. Noclegownia Miejska
3. Ośrodek Interwencji Kryzysowej

III. Dział Świadczeń Rodzinnych

IV. Rehabilitacja osób niepełnosprawnych

V. Programy współfinansowane ze środków zewnętrznych

VI. Budżet Miejskiego Ośrodka Pomocy Społecznej

VII. Ocena zasobów

Wprowadzenie

Miejski Ośrodek Pomocy Społecznej w Tychach jest realizatorem zadań polityki społecznej w oparciu o przepisy ustawy z dnia 12.03.2004r. o pomocy społecznej, ustawy z dnia 28.11.2003r. o świadczeniach rodzinnych oraz ustawy z dnia 22.04.2005r. o postępowaniu wobec dłużników alimentacyjnych, ustawy z dnia 11.02.2016r. o pomocy państwa w wychowaniu dzieci, ustawy z dnia 09.06.2011r. o wspieraniu rodziny i systemie pieczy zastępczej, ustawy z dnia 29.07.2005r. o przeciwdziałaniu przemocy w rodzinie (z póź. zm.), ustawy z dnia 27.08.1997r. o rehabilitacji zawodowej i społecznej oraz zatrudnieniu osób niepełnosprawnych oraz jednym z realizatorów ustawy z dnia 4.11.2016 r. i programu rządowego o wsparciu kobiet w ciąży i rodzin „Za życiem”.

Budżet MOPS w 2025 r. wynosił:	104 412 335 zł
Wartość świadczeń zgodnie z ustawą o pomocy społecznej	50 765 814 zł
Zadania w zakresie przeciwdziałania alkoholizmowi	188 957 zł
Wartość świadczeń zgodnie z ustawą o wspieraniu rodziny i systemie pieczy zastępczej	7 764 693 zł
Wartość świadczeń zgodnie z ustawą o świadczeniach rodzinnych, o pomocy osobom uprawnionym do alimentów, ustaleniu i wypłacie zasiłków dla opiekunów oraz z tytułu opłacania składki emerytalno-rentowej z ubezpieczenia społecznego	41 258 159 zł
Wartość świadczeń zgodnie z ustawą o pomocy państwa w wychowywaniu dzieci- 500+	44 811 zł
Wartość świadczeń zgodnie z ustawą o przeciwdziałaniu przemocy domowej	34 000 zł
Wartość świadczeń zgodnie z ustawą o bonie energetycznym oraz o zmianie niektórych ustaw w celu ograniczenia cen energii elektrycznej, gazu ziemnego i ciepła systemowego	189 962 zł
Wartość świadczeń zgodnie z ustawą Fundusz Przeciwdziałania COVID 19 – wypłata odbiorcom paliw gazowych refundacji podatku VAT	422 zł
Wartość świadczeń zgodnie z ustawą Fundusz Pomocy na realizację zadań na rzecz pomocy obywatelom UKRAINY	1 344 094 zł
Środki z Funduszu Pracy- asystenci rodziny, rodziny zastępcze	130 684 zł

Uchwała nr 61– program rządowy Dofinansowanie wynagrodzeń rodzin zastępczych zawodowych i prowadzących rodzinne domy dziecka na lata 2024-2027 – dodatki motywacyjne	52 798 zł
Uchwała nr 62 – Dofinansowanie wynagrodzeń pracowników jednostek organizacyjnych pomocy społecznej w postaci dodatku motywacyjnego na lata 2024-2027	2 441 792 zł
Uchwała nr 63 – Dofinansowanie wynagrodzeń pracowników jednostek wspierania rodziny i systemu pieczy zastępczej na lata 2024-2027 – dodatki motywacyjne	196 149 zł

I. Pomoc środowiskowa

Pomoc realizowana jest w ramach zadań zleconych finansowanych z budżetu państwa i własnych finansowanych z budżetu gminy i powiatu, w oparciu o przepisy ustawy o pomocy społecznej, ustawy o wspieraniu rodziny i pieczy zastępczej oraz wynikających z nich aktów wykonawczych.

Uprawnionymi do korzystania ze świadczeń pomocy społecznej były osoby spełniające od 01.01.2025 roku kryteria dochodowe:

- miesięczny dochód nie przekracza 1.010 zł w gospodarstwach jednoosobowych
- miesięczny dochód nie przekracza 823 zł na osobę w gospodarstwach wieloosobowych

oraz występowała ustawowo określona przyczyna trudnej sytuacji materialnej, np. bezrobocie, niepełnosprawność, bezdomność.

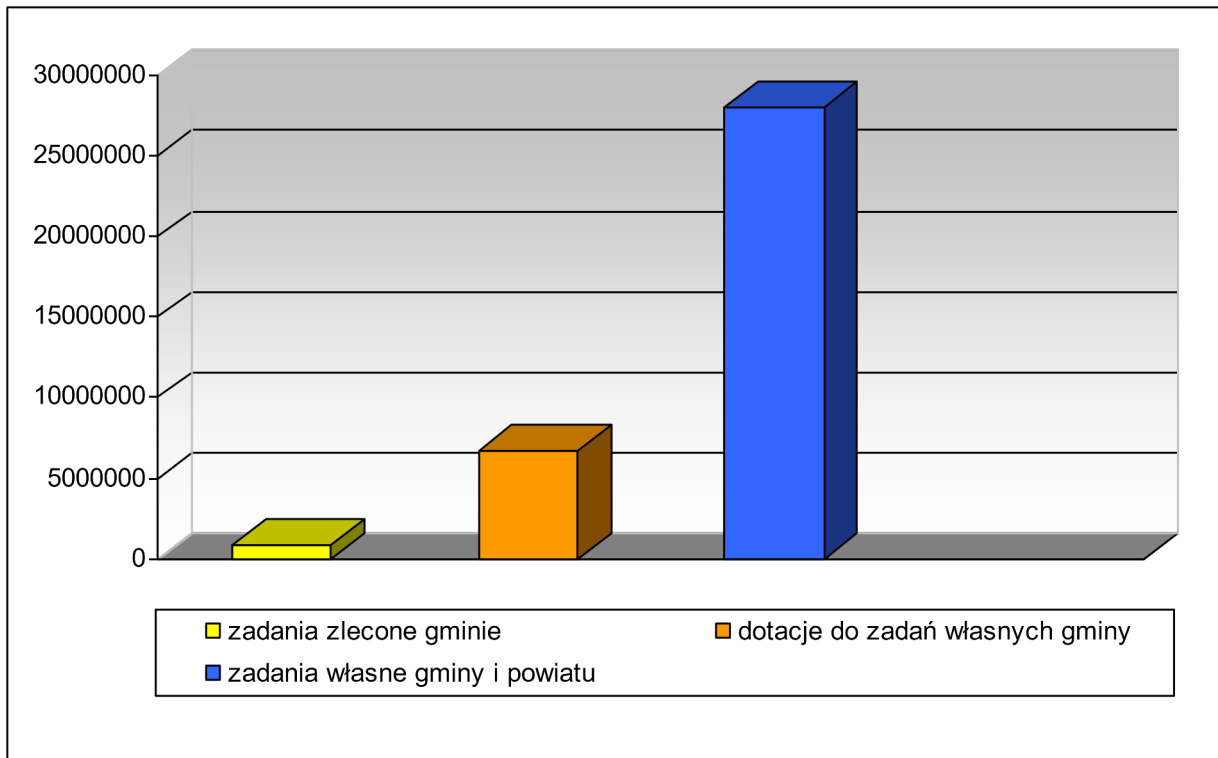
1. Świadczenia pomocy społecznej

Środowiskowa pomoc realizowana jest w ramach zadań zleconych i własnych. Zadania zlecone finansowane są z budżetu państwa, natomiast zadania własne z budżetu gminy i dotacji budżetowych w ramach ustawy o pomocy społecznej.

Na realizację świadczeń pieniężnych, w naturze i usługach z zakresu pomocy społecznej i pieczy zastępczej w 2025 r. przeznaczono kwotę 35.572.293,95 zł co stanowi 34,79 % budżetu Ośrodka, w tym wydatkowano na:

- środki z budżetu państwa (zadania zlecone)	-	857.222,37 zł
- dotacje do zadań własnych gminy	-	6.668.624,80 zł
- środki własne (zadania dotowane i własne gminy i powiatu)	-	21.533.786,11 zł
- środki na realizację zadań ustawy o pieczy zastępczej	-	6.512.660,67 zł

Wykres 1.



Z pomocy pieniężnej, niepieniężnej, a także w formie pracy socjalnej w ramach ustawy o pomocy społ. łącznie w 2025 r. skorzystało 1.786 rodzin, w tym 88 jedynie w postaci pracy socjalnej bądź odpłatnych świadczeń. Jest to wzrost o 4,5 % liczby rodzin korzystających z pomocy – w 2024 r. korzystało z pomocy 1.708 rodzin, w tym 86 osób jedynie w postaci pracy socjalnej bądź odpłatnych świadczeń.

Największą grupę beneficjentów stanowią osoby/rodziny z występującą długotrwałą chorobą. W roku 2025 było to 1.599 rodzin, tj. o 3,7 % więcej niż w roku 2024 (1.541 rodzin). Rodziny te stanowiły 94,17 % (w 2024 – 95,01 %) ogółu korzystających ze świadczeń. Kolejną liczną grupę (wzrost o 6,54 %) stanowiły rodziny ubiegające się o pomoc z racji posiadania przez przynajmniej jednego członka rodziny orzeczenia o niepełnosprawności. W 2025 roku było to 1.013 rodzin, co stanowiło 59,66 % ogółu (2024 – 965, tj. 59,49 % ogółu).

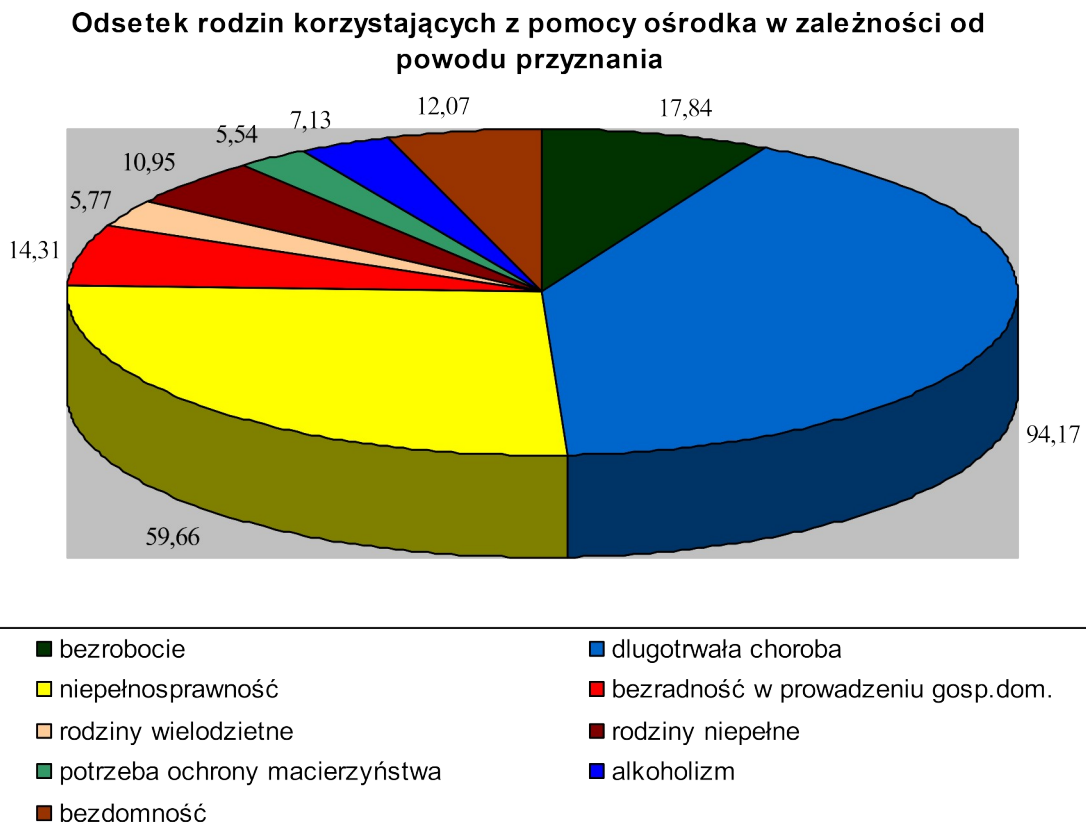
Dalszemu zmniejszeniu – o 1,75 % - uległa liczba rodzin z występującym w nich bezrobociem – z 310 w 2024 roku (19,11 % ogółu) do 303 w 2025 (17,84 % ubiegających się o pomoc). Przyczyną tego jest utrzymująca się od kilku lat niska wartość stopy bezrobocia.

Nadal dosyć niewielką grupę ubiegających się o świadczenia stanowią rodziny niepełne – jest to 186 rodzin, co stanowiło 10,95 % ogółu uprawnionych do pomocy (2024 – 172 rodziny niepełne, co stanowiło 10,6 % ogółu).

Nieznacznemu zwiększeniu uległa liczba rodzin wielodzietnych. W 2025 roku o pomoc ubiegało się 98 rodzin wielodzietnych, co stanowiło 5,77 % ogółu, natomiast w 2024 roku było to 86 rodzin wielodzietnych, tj. 5,3 % ogółu.

Nadal duży odsetek osób korzystających z pomocy społecznej to osoby samotne, głównie starsze. W 2024 było to 1.305 osób, co stanowiło 76,86 % ogółu uprawnionych do pomocy (w 2024 – 1.259 osoby, tj. 77,62% ogółu rodzin otrzymujących pomoc).

Wykres 2.



Ogólna liczba rodzin objętych powyższą pomocą w 2025 r. (wykres 3)

	Liczba rodzin	Liczba osób w rodzinach	Odsetek mieszkańców miasta objętych pomocą
2023	1.682	2.592	2,25 %
2024	1.708	2.621	2,28 %
2025	1.786	2.786	2,48 %

W 2025 roku uchwałą Rady Miasta Tychy z dnia 7 listopada 2023 w związku z uchwałą Rady Ministrów z dnia 23 sierpnia 2023 w sprawie ustanowienia wieloletniego rządowego programu "Posiłek w szkole i w domu" na lata 2024-2028 umożliwiono korzystanie z bezzwrotnej pomocy rodzinom/osobom, których dochód nie przekracza 200 % ustawowego kryterium dochodowego, tj. od 01.01.2025 roku – 1.646 zł na osobę w rodzinie oraz 2.020 zł dla jednoosobowego gospodarstwa domowego.

W 2025 r. o ok. 0,7 % w stosunku do ogółu korzystających z pomocy (z 19,24 % w 2024 do 18,55 % w 2025) zmniejszył się odsetek rodzin nie posiadających żadnego własnego dochodu, tzn. jedynym źródłem ich utrzymania w przeważającej części roku były świadczenia z pomocy społecznej. Natomiast o 6,1 % zwiększyła się liczba rodzin, których dochód nie przekraczał 50 % kryterium dochodowego, tj. 411,50 zł na osobę w rodzinie bądź 505,- zł w jednoosobowym gospodarstwie domowym (2024 – 13,07 %; 2025 – 19,20 %).

W przypadku rodzin, w których dochód oscylował w granicach od 50 % do 100 % kryterium dochodowego, tj. od 411,50 zł do 823 zł na osobę w rodzinie bądź od 505 zł do 1.010 zł przy jednoosobowym gospodarstwie domowym, odsetek ubiegających się o pomoc zmniejszył się o 1,74 %, tj. z 11,22 % do 9,48 %.

Zwiększył się natomiast o ok. 2,6 % wskaźnik rodzin z dochodem mieszczącym się w granicach 100-150 % kryterium dochodowego na osobę w rodzinie / w jednoosobowym gospodarstwie domowym (7,27 % w 2024 i 9,89 % w 2025). Nieznacznie zwiększyła się również liczba rodzin, których dochód mieścił się w granicach od 150 % do 200 % z 6,04 % w 2024 do 7,07 % w 2025. Ze względu na zmianę kryterium dochodowego w 2025 zmniejszyła się liczba gospodarstw domowych z dochodem powyżej 200 % kryterium dochodowego, tj. 35,81 % (2024 – 43,16 %).

Są to głównie osoby starsze i niepełnosprawne korzystające z pomocy w formie usług opiekuńczych, specjalistycznych usług opiekuńczych bądź pobytu i odpłatnych posiłków w Dziennym Domu Pomocy Społecznej i Środowiskowych Domach Samopomocy.

Zgodnie z ustawą o pomocy społecznej zadania zlecone gminie obejmują świadczenie specjalistycznych usług opiekuńczych dla osób z zaburzeniami psychicznymi. Pomoc tę przyznano 41 osobom.

Ponadto w 2025 roku 9 osobom wypłacano wynagrodzenie należne opiekunowi prawnemu z tytułu sprawowania opieki przyznane przez sąd przeznaczając na to łącznie 80.472,30 zł.

Zadania własne dotowane z budżetu państwa to:

- pomoc w formie zasiłków stałych, których łączny koszt wyniósł 3.884.068,63 zł. Objęto nią 387 osób (371 os. w 2024 r.) wypłacając 3.768 świadczeń (3.619 św. w 2024 r.).

Liczba osób uprawnionych zwiększyła się o 4,13 % i wypłacono więcej o 4,12 % świadczeń. Zwiększyła się również bardzo znacznie, tj. o 26,05 % średnia wysokość świadczenia z 817,74 zł w 2024, na 1030,80 zł w 2025 r. Wynika to ze zmiany z dniem 01.01.2025 r. wysokości kryterium dochodowego osoby samotnie gospodarującej (z 776 zł w 2024 roku na 1.010 zł od 01.01.2025) / na osobę w rodzinie (z 600 zł w 2024 roku na 823 zł od 01.01.2025).

- opłacanie składek na ubezpieczenie zdrowotne, których łączny koszt wyniósł 300.056,16 zł dla osób otrzymujących zasiłki stałe oraz osób objętych indywidualnym programem zatrudnienia socjalnego. Ze składek skorzystało łącznie 307 osób, tj. jedynie o 0,33 % więcej niż w 2024 r. (306 osób).
- pomoc w formie zasiłków okresowych, wypłacanych w wysokości 50 % różnicy pomiędzy kryterium dochodowym rodziny/osoby a dochodem rodziny/osoby. W 2025 liczba rodzin uprawnionych do tej formy pomocy zmniejszyła się nieznacznie (o 0,5 %) – w 2025 roku przyznano świadczenie 415 rodzinom, natomiast w 2024 r. – 417 rodzinom.

Wykorzystanie dotacji na ten cel wyniosło 1.116.165,81 zł, tj. o 59,45 % więcej niż w roku 2024. Uprawnionym wypłacono 2.158 świadczeń (w 2024 r. – 1.955), tj. o 10,38 % więcej niż w roku 2024. W związku ze zmianą kryterium dochodowego od 01.01.2025 znacznemu zwiększeniu uległa średnia wysokość świadczenia – z 358,05 zł w roku 2024, na 517,22 zł w roku 2025.

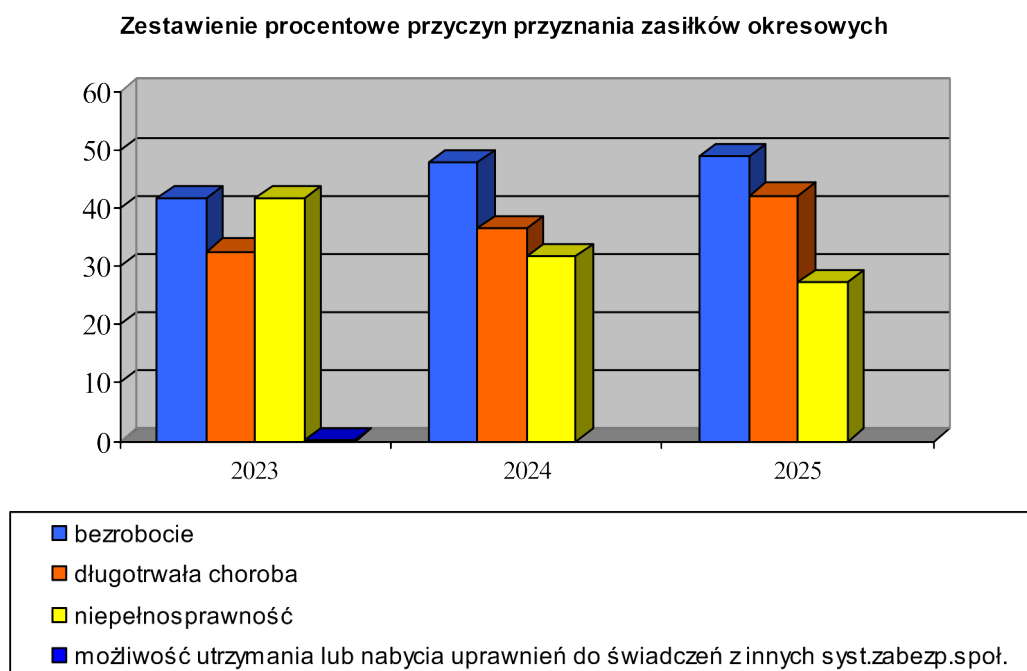
Najliczniejszą grupę beneficjentów w/w świadczeń stanowiły rodziny z występującym w nich bezrobociem (48,92 %). Ich liczba uległa nieznacznemu zwiększeniu – o 1,5 % z 200 w 2024 r. do 203 rodzin w roku 2025.

Zwiększeniu uległa również liczba rodzin korzystających z zasiłków z tytułu długotrwałej choroby – z 152 rodzin w 2024 r. do 175 rodzin w 2025 (o 15,13 %), natomiast zmniejszeniu uległa liczba rodzin z występującą niepełnosprawnością ze 132 rodzin w roku 2024 do 113 rodzin w roku 2025 (o 14,39 %).

Zestawienie zasiłków okresowych

	2024		2025	
	liczba rodz.	%	liczba rodz.	%
Ogółem w tym z tytułu:	417		415	
Bezrobocia	200	47,96	203	48,92
długotrwałej choroby	152	36,45	175	42,17
niepełnosprawności	132	31,65	113	27,23
możliwości utrzymania lub nabycia uprawnień do świadczeń z innych systemów zabezpieczenia społecznego	0	0	0	0

Wykres 4.



- „Posiłek w szkole i w domu” – realizowany na podstawie Uchwały Rady Ministrów z dnia 23.08.2023 r. w sprawie ustanowienia wieloletniego rządowego programu „Posiłek w szkole i w domu” na lata 2024–2028 oraz uchwał Rady Miasta Tychy w sprawie podwyższenia kryterium dochodowego uprawniającego do uzyskania wsparcia w ramach wieloletniego rządowego programu „Posiłek w szkole i w domu” na lata 2024–2028 z dnia 26.10.2023 i w sprawie przyjęcia gminnego programu osłonowego w zakresie dożywiania na lata 2024-2028 z 30.11.2023 r. Z trzech modułów w Ośrodkach Pomocy Społecznej realizowany jest Moduł I – posiłki dla dzieci i młodzieży oraz Moduł II – posiłki dla osób dorosłych, w tym starszych, chorych i niepełnosprawnych.

W 2025 roku do programu uprawnione były osoby/rodziny, których dochód miesięczny nie przekracza 200 % kryterium dochodowego, tj. 2.020 zł dla osoby samotnej i 1.646 zł na osobę w rodzinie zgodnie z Rozp. Rady Ministrów z dnia 12 lipca 2024 r. (Dz.U. z 2024 r. poz. 1044) w sprawie zweryfikowanych kryteriów dochodowych oraz kwot świadczeń pieniężnych z pomocy społecznej.

W 2025 r. łączny koszt programu wyniósł 1.980.548,94 zł, w tym:

- środki z dotacji 1.188.329,36 zł
- środki gminy 792.219,58 zł

Pomocą w ramach programu objęto 1.623 osób, tj. o 7,13 % więcej niż w roku 2024 (1.515 osoby), w tym:

- dzieci do 7 lat 226 osób
- uczniowie do ukończenia szkoły ponadpodstawowej 408 osób

- dorośli (na podst. art. 7 ust. o pomocy społ.)

1.022 osoby

Pomoc przyznawano:

- w formie posiłków wydawanych w stołówkach żłobków, przedszkoli i szkół oraz w Dziennym Domu Pomocy Społecznej „Wrzos” i Środowiskowych Domach Samopomocy a także w Noclegowni Miejskiej i domu Stowarzyszenia Rodzina Betlejem – opłacono łącznie 46.716 posiłków, tj. o 17,68 % więcej niż w roku 2024 (39.697 posiłków) dla 226 dzieci i 140 osób dorosłych. Zwiększenie liczby posiłków nastąpiło w związku z większą liczbą osób dorosłych kwalifikujących się o do tej formy pomocy.
- w formie zasiłków celowych na sporządzenie posiłku – przyznano 10.305 świadczeń (w 2024 – 9.663), tj. o 6,64 % więcej, dla 1.435 osób (w 2024 – 1.344) z 739 rodzin (2023 – 716), tj. o 6,77 % więcej uprawnionych.

Zadania własne gminy, na które Ośrodek wydatkował łącznie 20.183.566,91 zł, to:

- na zasiłki celowe i celowe specjalne przyznawane głównie na zakup żywności, leków, opatu, ogrzewania i dopłatę do dodatku mieszkaniowego dla osób nie posiadających dochodu pozwalającego na zaspokojenie tych potrzeb wydano 990.708,70 zł dla 658 rodzin, tj. o 1,86 % więcej niż w 2024 r. (646 rodz.), przyznając 3.237 świadczeń tj. o 4,39 % więcej niż w 2024 r. (3.101 św.). W tym 32 świadczeń przyznano 13 rodzinom z Ukrainy.

Zwiększył się również średni koszt 1 świadczenia z 296,17 zł w 2024 r. na 306,06 zł w 2024 r. (o 3,34 %).

- na opłacenie posiłków w ramach zasiłków celowych i celowych specjalnych wydano 136.850,73 zł, tj. o 24,55 % więcej niż w 2024 r. (109.871,30 zł), co wynikało przede wszystkim z większej ilości osób kwalifikujących się do tego rodzaju świadczeń. Pomoc ta jest przyznawana głównie na śniadania i podwieczorki dla dzieci w żłobkach, przedszkolach oraz osób starszych i chorych korzystających z obiadów w ramach programu „Posiłek w szkole i w domu”, tj. których dochód nie przekracza 200 % kryterium dochodowego oraz osobom, które nie kwalifikują się do wieloletniego programu „Posiłek w szkole i w domu”, jednak wymaga tego dobro dzieci, bądź zły stan zdrowia, niepełnosprawność i duże wydatki na leki (osoby starsze).

Łącznie tą pomocą objęto 178 osób (172 osoby w roku 2024).

- na pobyt 22 osób w schroniskach dla bezdomnych (28 osób w 2024) na podst. art. 48a ustawy o pomocy społ. oraz zgodnie z Uchwałą Rady Miasta z dnia 25.08.2016 r. i Uchwałą Rady Miasta z dnia 30.04.2020 r. (obowiązująca od 26.05.2020), w tym:
 - w schroniskach dla bezdomnych przebywało 9 kobiet i 2 mężczyzn,
 - w schroniskach dla bezdomnych z usługami opiekuńczymi – przebywała 1 kobieta i 10 mężczyzn.

Łączny koszt schronienia wyniósł 230.280,58 zł, tj. o 25,52 % mniej niż w roku 2024 (309.181,27 zł).

- na sprawienie 13 pogrzebów – w tym 4 osobom bezdomnym – których koszt ogółem wyniósł 40.510 zł. Z tego w przypadku 7 osób koszty wykonanych pogrzebów w wys. 20.860 zł zostały zwrócone do Ośrodka z ZUS. Ostatecznie gmina wydatkowała na w/w cel kwotę 19.650 zł.
- na sprawienie pogrzebu bezdomnemu obywatelowi Ukrainy zgodnie z ustawą o cmentarzach i chowaniu zmarłych – 3.660 zł.
- na sfinansowanie usług opiekuńczych dla 565 osób w ramach usług opiekuńczych, specjalistycznych usług opiekuńczych i usług sąsiedzkich.
- na dofinansowanie 308 osobom pobytu w Domach Pomocy Społecznej wydatkowano łącznie 15.672.213,90 zł. W ramach ustawy o świadczeniach opieki zdrowotnej finansowanych ze środków publicznych w 2025 roku wydano 195 decyzji przyznających prawo do świadczeń dla osób, których dochód nie przekracza ustawowego kryterium dochodowego osoby/rodziny wynikającego z art. 8. Ustawy o pomocy społ. oraz są pozbawione uprawnień do ubezpieczenia zdrowotnego z innego tytułu. Wydano także 6 decyzji odmownych oraz 66 decyzji wygaszających lub umarzających postępowanie.

Na wydanie w/w decyzji przeznaczono 33.909 zł.

W ramach ustawy o zatrudnieniu socjalnym w 2025 roku 5 osób zagrożonych wykluczeniem społecznym ze względu na bezrobocie, niepełnosprawność i uzależnienie objętych było Indywidualnym Programem Zatrudnienia Społecznego w ramach zajęć Centrum Integracji Społecznej.

W ramach ustawy o promocji zatrudnienia i instytucjach rynku pracy tutaj. Ośrodek współpracuje z Powiatowym Urzędem Pracy. W pracach społecznie użytecznych biorą udział osoby bezrobotne zarejestrowane w Powiatowym Urzędzie Pracy, nieposiadające prawa do zasiłku dla bezrobotnych i korzystające z świadczeń pomocy społecznej. Wymiar czasu pracy wynosi maksymalnie 10 godzin tygodniowo. Wysokość świadczenia pieniężnego przysługującego osobie wykonującej prace społecznie użyteczne wynosiła w okresie od 01.03.2025 do 30.11.2025 – 12,20 zł za godzinę. Osoby wykonujące prace społecznie użyteczne zachowują status osoby bezrobotnej oraz prawo do ubezpieczenia zdrowotnego.

W okresie od 01.03.2025 do 30.11.2025 wymiar godzinowy prac społecznie użytecznych wyniósł 3.797 godzin. MOPS wydatkował 18.529,36 zł, natomiast refundacja ze środków Powiatowego Urzędu Pracy wyniosła 27.794,04 zł.

Do prac społecznie użytecznych skierowano 17 osób, w tym 8 kobiet i 9 mężczyzn. Prace społecznie użyteczne wykonywano, po zawarciu porozumień, w 4 przedszkolach, 5 szkołach podstawowych, 8 szkołach ponadpodstawowych, Domu Pomocy Społ. św. Anna oraz placówce wsparcia dla dzieci i młodzieży „Baza”.

Korzystna sytuacja na rynku pracy uwarunkowana niską stopą bezrobocia powoduje, że osoby bezrobotne częściej korzystają z innych instrumentów oferowanych przez Urząd Pracy i podejmują zatrudnienie.

W mieście Tychy realizowana również była pomoc w ramach przeciwdziałania deprivacji materialnej przez udzielenie pomocy żywieniowej osobom najbardziej potrzebujących oraz zapewnienie środków towarzyszących wspierających ich włączenie społeczne – Program Fundusze Europejskie na Pomoc Żywnościową 2021-2027 – Podprogram 2024 współfinansowanego z Europejskiego Funduszu Społecznego Plus.

W 2025 r. w ramach zadania – Podprogram 2024 – wydano 559 skierowań dla 1.143 osób. Osoby te otrzymały żywność o łącznym tonażu 57.673 kg.

Na realizację zadania z otrzymanej dotacji gmina Tychy wydatkowała kwotę 34.924,31 zł.

Wydano również 4 skierowania do sklepu społecznego osobom kwalifikującym się do pomocy społecznej nie kwalifikującym się do zakupu towarów bez skierowania.

W związku z konfliktem zbrojnym na terytorium Ukrainy obywatele tego państwa, którzy przekroczyli granicę Polski od 24 lutego 2022 roku nadal są objęci pomocą z Funduszu Pomocy na mocy ustawy z dnia 12 marca 2022 r. o pomocy obywatelom Ukrainy w związku z konfliktem zbrojnym na terytorium tego państwa.

W ramach art. 29 w/w ustawy w powiązaniu z ustawą o pomocy społecznej przyznano również pomoc pieniężną i niepieniężną.

Opłacono 1.098 posiłków w przedszkolach i szkołach dla 13 dzieci z 8 rodzin (w tym 3 dzieci w wieku 0-7 w przedszkolach i oddziałach przedszkolnych oraz 10 dzieci w szkołach) na łączną kwotę 9.505,19 zł.

Przyznano również 14 osobom zasiłki stałe wypłacając 111 świadczeń na kwotę 79.825,26 zł oraz 8 rodzinom zasiłki okresowe – 40 świadczeń na kwotę 39.850,62 zł.

W 2025 roku 24 osoby realizowały Indywidualny Program Zatrudnienia Socjalnego w ramach ustawy o zatrudnieniu socjalnym.

Obywatelom Ukrainy w 2025 r. opłacano również składki na ubezpieczenie zdrowotne:

- dla 10 osób pobierających zasiłki stałe opłacono 87 składek zdrowotnym na kwotę 6.200,98 zł,

- dla 11 osób objętych Indywidualnym Programem Zatrudnienia Socjalnego opłacono 81 składek na kwotę 8.959,41 zł.

Ponadto spośród beneficjentów magazynu żywności w ramach Programu Fundusze Europejskie na Pomoc Żywnościową 2021-2027 – Podprogram 2024 obywatelom Ukrainy wydano 16 skierowań dla 46 osób.

2. Pomoc osobom starszym

Mając na uwadze potrzebę wsparcia w codziennym funkcjonowaniu osób wymagających pomocy z powodu wieku, choroby, niepełnosprawności lub zmagającymi się z problemami zdrowia psychicznego Miejski Ośrodek Pomocy Społecznej realizuje usługi opiekuńcze. Usługi te mają na celu zapewnienie niezbędnej pomocy w zaspokajaniu podstawowych potrzeb życiowych, poprawę jakości życia, zwiększenie poczucia

bezpieczeństwa osób korzystających ze wsparcia oraz umożliwienia jak najdłuższego pozostawania w środowisku zamieszkania. Usługi opiekuńcze świadczone są osobom samotnym, a także osobom pozostającym w rodzinie, jeżeli osoby bliskie, w szczególności wstępni i zstępni, nie są w stanie zapewnić im niezbędnej opieki.

Rodzaj i zakres świadczonych usług ustalane są indywidualnie, w oparciu o rozpoznane potrzeby osób uprawnionych, na podstawie przeprowadzonych wywiadów środowiskowych oraz przedłożonego zaświadczenia lekarskiego. Po ustaleniu dochodów, określana jest procentowa odpłatność wg Uchwały Rady Miasta Tychy z dnia 14 grudnia 2023r. w sprawie szczegółowych warunków przyznawania i odpłatności za usługi opiekuńcze i specjalistyczne usługi opiekuńcze, z wyłączeniem specjalistycznych usług opiekuńczych dla osób z zaburzeniami psychicznymi oraz szczegółowych warunków częściowego lub całkowitego zwolnienia od opłat, jak również trybu ich pobierania a także w sprawie szczegółowych warunków przyznawania usług sąsiedzkich, wymiaru i zakresu tych usług oraz sposobu rozliczania wykonywania takich usług. Specjalistyczne usługi opiekuńcze dla osób z zaburzeniami psychicznymi określa Rozporządzenie Ministra Polityki Społecznej z dnia 22 września 2005 r. w sprawie specjalistycznych usług opiekuńczych.

Usługi opiekuńcze organizowane przez Miejski Ośrodek Pomocy Społecznej w Tychach są realizowane przez podmiot zewnętrzny wyłoniony w trybie przetargu nieograniczonego zgodnie z Ustawą Prawo Zamówień Publicznych. Podmiot realizujący zadanie zobowiązany jest do zapewnienia personelu posiadającego odpowiednie kwalifikacje oraz przygotowanie zawodowe, zgodnie z wymaganiami określonymi w umowie zawartej z Gminą Miasta Tychy.

Ośrodek realizuje następujące rodzaje usług opiekuńczych:

Specjalistyczne usługi opiekuńcze

Specjalistyczne usługi opiekuńcze świadczone przez opiekunki Niepublicznego Zakładu Opieki Zdrowotnej Zespół Medyczno- Opiekuńczy Alicja Kluczna zgodnie z zawartą umową pomiędzy Miejskim Ośrodkiem Pomocy Społecznej, a firmą NZOZ Kluczna. Pełny koszt 1 godziny świadczonych usług od stycznia do grudnia 2025r. wynosił 37 zł.

- wartość umowy	- 20 535,00 zł
- wykonane	- 16 687,00 zł
- łączna ilość godzin zrealizowanych usług	- 451 godz
- wpływy uzyskane od osób objętych wsparciem	- 11 888,92 zł
- liczba osób objętych specjalistycznymi usługami opiekuńczymi	- 6 osób

Usługi opiekuńcze

Usługi opiekuńcze świadczone przez opiekunki Niepublicznego Zakładu Opieki Zdrowotnej Zespół Medyczno- Opiekuńczy Alicja Kluczna zgodnie z zawartą umową pomiędzy Miejskim Ośrodkiem Pomocy Społecznej, a firmą NZOZ Kluczna. Pełny koszt 1 godziny świadczonych usług od stycznia do grudnia 2025r. wynosił 36,25 zł.

- wartość umów (uwzględniając aneks)	- 3 144 180,00 zł
- wykonane	- 2 865 490,00zł

- łączna ilość godzin zrealizowanych usług **- 86 736 godz.**
- wpływy uzyskane od osób objętych wsparciem **- 1 328 564,98 zł**
- liczba osób objętych usługami opiekuńczymi **- 529 osób**

Zestawienie zrealizowanych usług opiekuńczych i specjalistycznych usług opiekuńczych w latach 2024 - 2025

L.p		2024 rok	2025 rok
1	Liczba godzin	86 501	87 188
2	Średnia miesięczna liczba godzin	7208	7265
3	Liczba osób objętych wsparciem	537	600
4	Wpływy uzyskane od osób objętych wsparciem	1 328 037,49 zł	1 340 453,90 zł

Specjalistyczne usługi opiekuńcze dla osób z zaburzeniami psychicznymi

Specjalistyczne usługi opiekuńcze świadczone są w oparciu o Rozporządzenie Ministra Polityki Społecznej z dnia 22 września 2005r.

W 2025r usługi te były świadczone przez opiekunki Niepublicznego Zakładu Opieki Zdrowotnej Zespół Medyczno- Opiekuńczy Alicja Kluczna.

Pełny koszt 1 godziny świadczonych usług w 2025 roku wynosił: 56,20 zł.

- wysokość przyznanej dotacji **- 530 963,00 zł**
- wartość umowy **- 436 280,60 zł**
- wykonanie **- 499 307,87zł**

w tym wykonanie za osobę przebywającą na terenie innej Gminy- **84 327,07 zł**

- łączna ilość godzin zrealizowanych usług **- 8884 godzin**
- wpływy uzyskane od osób objętych wsparciem **- 9 291,52 zł**

- liczba osób objętych usługami opiekuńczymi
w tym **1 osoba** zamieszkała poza gminą Tychy.

- **42 osoby**

Niewykorzystana dotacja, w wysokości **31 655,13 zł**, wynika z niezrealizowania godzin usług przyznanych decyzjami, co było spowodowane chorobą lub hospitalizacją świadczeniobiorców.

Mieszkania wspomagane

Kolejną formą wsparcia świadczoną przez Miejski Ośrodek Pomocy Społecznej są mieszkania wspomagane, przeznaczone dla osób w podeszłym wieku (60+) oraz osób z niepełnosprawnościami. Celem mieszkań wspomaganych jest zapewnienie warunków do samodzielnego, bezpiecznego i godnego funkcjonowania w środowisku lokalnym, przy jednoczesnym wsparciu dostosowanym do indywidualnych potrzeb mieszkańców. Mieszkania wspomagane mają na celu przeciwdziałanie wykluczeniu społecznemu, podtrzymywanie i rozwijanie samodzielności życiowej oraz aktywności społecznej osób korzystających z tej formy pomocy, a także opóźnianie lub zapobieganie konieczności korzystania z całodobowych, instytucjonalnych form opieki. Wsparcie w mieszkaniach wspomaganych obejmuje w szczególności pomoc w codziennym funkcjonowaniu, poradnictwo oraz działania wspierające integrację ze środowiskiem lokalnym, zgodnie z obowiązującymi przepisami prawa oraz indywidualnym planem wsparcia. Miejski Ośrodek Pomocy Społecznej prowadzi mieszkania wspomagane oraz sprawuje nadzór i kontrolę nad ich prawidłowym funkcjonowaniem, w szczególności w zakresie realizacji zadań zgodnie z obowiązującymi przepisami prawa, standardami określonymi w Rozporządzeniu Ministra Rodziny i Polityki Społecznej z dnia 30 października 2023 r. w sprawie mieszkań treningowych i wspomaganych oraz zapewnienia właściwych warunków bytowych i bezpieczeństwa mieszkańców. W dni robocze usługi opiekuńczo-wspierające świadczone są przez 5 opiekunek zatrudnionych na podstawie umowy o pracę w Miejskim Ośrodku Pomocy Społecznej. Średnio zapewniane jest wsparcie w wymiarze do 8 godzin dziennie, w każdym mieszkaniu wspomagany. Natomiast w pozostałe dni usługi realizowane są przez podmiot zewnętrzny wyłoniony w trybie przetargu nieograniczonego zgodnie z Ustawą Prawo Zamówień Publicznych, w wymiarze co najmniej 3 godzin dziennie. Mieszkanie wspomagane pobytu stałego przeznaczone są dla 3 osób każde. Odpłatność za pobyt w mieszkaniu wspomagany dla osób starszych wynosi 40% wartości dochodu uzyskiwanego przez mieszkańca, ustalonego na podstawie ustawy o pomocy społecznej natomiast dla osób z niepełnosprawnością na 15% zgodnie z Uchwałą nr LV/1034/2023 Rady Miasta Tychy w sprawie szczegółowych zasad ponoszenia odpłatności za pobyt w ośrodkach wsparcia i mieszkaniach treningowych lub wspomaganych z dnia 30 listopada 2023r. Nadzór nad w/w mieszkaniami sprawuje MOPS w Tychach za pośrednictwem Działu Pomocy Osobom Starszym i Niepełnosprawnym. Skierowanie do mieszkania wspomagane jest świadczeniem z pomocy społecznej, przyznawanym na podstawie decyzji administracyjnej.

- Mieszkania wspomagane dla osób starszych pobytu stałego.

Liczba osób objęta wsparciem w formie pobytu stałego w 4 mieszkaniach wspomaganych dla osób starszych – 16 osób.

- Mieszkania wspomagane dla osób starszych pobytu czasowego.

Wychodząc naprzeciw potrzebom mieszkańców, w 2025 roku Miejski Ośrodek Pomocy Społecznej kontynuował prowadzenie mieszkania wspomaganego dla osób starszych pobytu czasowego, tzw. rotacyjnego. Mieszkanie to jest przeznaczone przede wszystkim na odciążenie faktycznych opiekunów w sprawowaniu codziennej opieki nad członkami rodziny, którzy ze względu na stan zdrowia lub niepełnosprawność wymagają wsparcia. Ponadto mieszkanie wspomagane rotacyjne pełni funkcję interwencyjną. Wolne miejsca dają możliwość zapewnienia całodobowej opieki osobom samotnym, które w sytuacjach kryzysowych wymagają tymczasowego wsparcia. Pobyt w mieszkaniu rotacyjnym umożliwia utrzymanie bezpieczeństwa i podstawowej opieki, jednocześnie pozwalając na planowanie dalszego wsparcia społecznego lub zdrowotnego zgodnie z potrzebami osoby korzystającej z tej formy pomocy. Mieszkanie wspomagane pobytu czasowego przeznaczone jest dla 4 osób.

Całodobowy pobyt w pokoju jednoosobowym może być zrealizowany w wymiarze do 61 dni w ciągu roku. W czasie pobytu zapewnia się wsparcie w formie usług opiekuńczych 24h na dobę przez 7 dni w tygodniu, usługi realizowane są przez podmiot zewnętrzny wyłoniony w trybie przetargu nieograniczonego zgodnie z Ustawą Prawo Zamówień Publicznych. Odpłatność za pobyt w mieszkaniu wspomaganym (tzw: rotacyjnym) wynosi 40 % wartości dochodu uzyskiwanego przez mieszkańca, ustalonego na podstawie ustawy o pomocy społecznej, proporcjonalnie do ilości dni pobytu.

Liczba osób objęta wsparciem w formie pobytu czasowego w mieszkaniu wspomaganym – 35, poszczególne osoby korzystały ze wsparcia kilka razy w ciągu roku.

Koszt utrzymania 3 mieszkań wspomaganych dla osób starszych

- wykonanie	- 445 156,15 zł
- koszt utrzymania mieszkania bez usług opiekuńczych	- 82 152,15 zł
- koszt usług opiekuńczych	- 363 004,00 zł
- wpływy uzyskane od osób objętych wsparciem	- 122 423,34 zł
- miesięczny koszt - pobyt stały	- 1 911,92 zł
- miesięczny koszt – pobyt czasowy	- 7 128,89 zł

Koszt utrzymania 2 mieszkań wspomaganych dla osób starszych

- wykonanie	- 79 703,15 zł
- koszt utrzymania mieszkania bez usług opiekuńczych w 2025r. wyniósł:	- 58 385,15 zł
- koszt usług opiekuńczych w 2025r. wyniósł:	- 21 318,00 zł
- wpływy uzyskane od osób objętych wsparciem	- 28 121,08 zł
- miesięczny koszt	- 1 911,92 zł

- Mieszkanie Wspomagane dla Osób Niepełnosprawnych

Mieszkanie wspomagane przeznaczone jest dla osób niepełnosprawnych, które ze względu na niepełnosprawność potrzebują wsparcia w funkcjonowaniu w codziennym życiu, ale nie wymagają usług w zakresie świadczonej przez placówkę całodobowej opieki. Mieszkanie wspomagane jest formą pomocy społecznej realizowaną przez tut. Ośrodek i zapewnia mieszkańcom warunki do samodzielnego funkcjonowania w środowisku i integracji ze społecznością lokalną.

Mieszkanie wspomagane dla osób niepełnosprawnych przeznaczone jest dla 3 osób.
Ilość osób objętych wsparciem w formie pobytu w mieszkaniu wspomagany - 3 osoby.

Odpłatność za pobyt w mieszkaniu wspomagany dla osób niepełnosprawnych ustala się na podstawie Uchwały Rady Miasta Tychy z dnia 30.11.2023r. Nr LV/1034/23 w sprawie szczegółowych zasad ponoszenia odpłatności za pobyt w ośrodkach wsparcia i mieszkaniach wspomaganych.

Koszt utrzymania mieszkania wspomagane dla osób niepełnosprawnych:

- wykonanie	- 46 096,12 zł
- koszt utrzymania mieszkania bez usług opiekuńczych	- 32 074,12 zł
- koszt usług opiekuńczych	- 14 022,00 zł
- wpływy uzyskane od osób objętych wsparciem	- 15 977,43 zł
- miesięczny koszt	- 2 094,91 zł

Domy Pomocy Społecznej

Osobom wymagającym całodobowej opieki zapewniane jest wsparcie w Domach Pomocy Społecznej. Miejski Ośrodek Pomocy Społecznej w Tychach prowadzi dwa Domy Pomocy Społecznej, jeden o profilu dostosowanym do potrzeb osób starszych oraz drugi dla osób przewlekle somatycznie chorych. Usługi w tych placówkach realizowane są przez podmioty wyłonione w drodze konkursu ofert, zgodnie z obowiązującymi przepisami prawa i standardami opieki. W przypadku konieczności zapewnienia opieki w trybie pilnym przy braku możliwości skierowania osoby do domu pomocy społecznej działającego w gminie lub gdy osoba wymaga wsparcia w placówce o profilu innym niż dostępny w gminie, Miejski Ośrodek Pomocy Społecznej kieruje do domu pomocy społecznej położonego poza granicami gminy.

Domy pomocy społecznej świadczą usługi bytowe, opiekuńcze, wspomagające i edukacyjne na poziomie obowiązującego standardu, w zakresie i formach wynikających z indywidualnych potrzeb osób w nim przebywających.

Pobyt w DPS finansowany jest przez osobę skierowaną, jednak nie więcej niż 70% uzyskanego dochodu. W pozostałych kosztach pobytu uczestniczą: rodzina oraz gmina, gdy środki pensjonariusza i jego rodziny nie wystarczają na zabezpieczenie wszystkich kosztów.

Ośrodek Św. Anna Dom Pomocy Społecznej – koszt 6 505,56 zł.

Środki Finansowe w formie dotacji na realizację zadania w zakresie dopłaty do pobytu mieszkańca w Domu Pomocy Społecznej - Ośrodek Święta Anna

- wartość dotacji zgodna z zawartą umową wraz z aneksami - **2 685 100,00 zł**
- wartość wykorzystanej dotacji - **2 456 736,62 zł**

Łączna liczba osób za które Gmina Tychy ponosiła odpłatność - **60 osób**

Liczba osób, za które Gmina Tychy ponosiła odpłatność -stan na dzień 31.12.2025 r. -**48 osób**

Średnia dopłata gminy do pobytu mieszkańca - **4 404 zł**

Liczba osób umieszczonych - **14 osób**

Liczba osób partycypujących w kosztach pobytu członka rodziny w DPS - **31 osób**

Wysokość odpłatności członków rodziny na podstawie zawartych umów - **82 661,53 zł**

Na umieszczenie w Domu Pomocy Społecznej oczekuje - **15 osób**

Dom Pomocy Społecznej „Dom Hospicyjny” – koszt 8 587,14 zł.

Środki Finansowe w formie dotacji na realizację zadania w zakresie dopłaty do pobytu mieszkańca w Domu Pomocy Społecznej „Dom Hospicyjny”

- wartość dotacji zgodna z zawartą umową wraz z aneksami - **1 214 900,00 zł**
- wartość wykorzystanej dotacji - **1 214 860,87 zł**

Łączna liczba osób, za które Gmina Tychy ponosiła odpłatność - **19 osób**

Liczba osób za które gmina Tychy ponosiła odpłatność - stan na dzień 31.12.2025 r- **16 osób**

Średnia dopłata gminy do pobytu mieszkańca - **6 482,82 zł**

Liczba osób umieszczonych - **3 osoby**

Liczba osób partycypujących w kosztach pobytu członka rodziny w DPS - **18 osób**

Wysokość odpłatności członków rodziny na podstawie zawartych umów - **104 473,33zł**

Na umieszczenie w Domu Pomocy Społecznej oczekuje - **11 osób**

Międzygminny Dom Pomocy Społecznej „Dobre Miejsce” w Kobiórze – koszt 9 690,57 zł.

Środki finansowe przyznane na realizację zadania w zakresie dopłaty do pobytu mieszkańca w DPS.

Przyznane środki na realizację zadania po zmianach - **4 117 713,00 zł**

Wykorzystane środki na realizację zadania	- 4 014 174,60 zł
Łączna liczba osób za które Gmina Tychy ponosiła odpłatność	- 67 osób
Liczba osób za które gmina Tychy ponosiła odpłatność - stan na dzień 31.12.2025 r., -	52 osoby
Średnia dopłata gminy do pobytu jednego mieszkańca	- 6791 zł
Liczba osób umieszczonych	- 20 osób
Liczba osób partycypujących w kosztach pobytu członka rodziny w DPS	- 62 osoby
Wys.odpłatności członków rodziny na podstawie zawartych umów	- 276 921,17 zł
Na umieszczenie w Domu Pomocy Społecznej oczekuje	- 5 osób

Specjalistyczne Domy Pomocy Społecznej poza Gminą Tychy

- przyznane środki na realizację zadania po dokonanych przesunięciach - 8 043 927,00 zł
- wykorzystane środki na realizację zadania - 7 986 441,81 zł

W domach pomocy społecznej o specjalistycznych profilach poza gminą w 2025 roku umieszczono - 37 osób

DPS dla osób niepełnosprawnych fizycznie	1 osoba
DPS dla osób przewlekle psychicznie chorych	11 osób
DPS dla osób w podeszłym wieku	7 osób
DPS dla osób przewlekle somatycznie chorych	13 osób
DPS dla osób dorosłych niepełnosprawnych intelektualnie	4 osoby
DPS dla osób uzależnionych o alkoholu	1 osoba

Łączna liczba osób za które Gmina Tychy ponosiła odpłatność	- 162 osoby
Liczba osób przebywających w DPS poza gminą Tychy – stan na dzień 31.12.2025r. -	138 osób
Średnia dopłata gminy do pobytu jednego mieszkańca	- 5227,00 zł
Liczba osób partycypujących w kosztach pobytu członka rodziny w DPS	- 33 osoby
Wysokość odpłatności członków rodziny na podstawie zawartych umów	- 120 699,04 zł
Na umieszczenie w Domu Pomocy Społecznej oczekuje	- 14 osób

Łączna liczba osób przebywających w domach pomocy społecznej – DPS św. Anna, DPS “Dom Hospicyjny” Międzygminny Dom Pomocy Społecznej “Dobre Miejsce” w Kobiórze oraz w specjalistycznych DPS, za które gmina Tychy ponosiła odpłatność – stan na dzień 31.12.2025r. – **254 osoby.**

3. Zespół Asysty Rodzinnej

Działania asystenta rodziny realizowane są w oparciu o ustawę o wspieraniu rodziny i systemie pieczy zastępczej. Skierowane są do rodzin przeżywających trudności opiekuńczo-wychowawcze w tym do rodzin, których dzieci przebywają w pieczy zastępczej. Praca asystenta rodziny prowadzona jest bezpośrednio w środowisku rodzinnym. W oparciu o ustawę o wspieraniu rodziny i pieczy zastępczej, asystenci rodziny udzielają pomocy między innymi w zdobywaniu umiejętności prawidłowego prowadzenia gospodarstwa domowego, w rozwiązywaniu problemów socjalnych, psychologicznych i wychowawczych z dziećmi. Ponadto motywują członków rodzin do podnoszenia kwalifikacji zawodowych, udzielają pomocy w poszukiwaniu, podejmowaniu i utrzymywaniu pracy zarobkowej, motywują do udziału w zajęciach grupowych dla rodziców, mających na celu kształtowanie prawidłowych wzorców rodzicielskich i umiejętności psychospołecznych, prowadzą indywidualne konsultacje wychowawcze dla rodziców i dzieci.

Udzielenie pomocy w formie wsparcia asystenta rodziny następuje na wniosek i za zgodą rodziny, po przeprowadzeniu wywiadu środowiskowego przez pracownika socjalnego.

Dla rodzin objętych wsparciem asystenta rodziny organizowane są, nie rzadziej niż raz na pół roku, spotkania zespołu oceniającego sytuację rodziny. Spotkania mają na celu ocenę sytuacji rodziny, określenie ram współpracy specjalistów zaangażowanych w pomoc rodzinie oraz ewentualną modyfikację planu pomocy rodzinie. W roku 2025 odbyło się 96 spotkań zespołów oceniających.

Koordinacja w ramach ustawy „Za Życiem”

Objęcie rodziny koordynacją asystenta rodziny następuje w oparciu o ustawę o wspieraniu kobiet w ciąży i rodzin „Za życiem” , na wniosek kobiety/rodziny.

Zgodnie z art. 8 ust.1 cyt. Ustawy, w/w kobiety/rodziny uprawnione są do koordynacji oraz poradnictwa w zakresie:

- przezwyciężenia trudności w pielęgnacji i wychowaniu dziecka
- wsparcia psychologicznego
- pomocy prawnej, w szczególności praw rodzicielskich i uprawnień pracowniczych
- dostępu do rehabilitacji społecznej i zawodowej oraz świadczeń opieki zdrowotnej.

W roku sprawozdawczym 1 rodzinę z 1 dzieckiem objęto koordynacją.

Dane statystyczne dotyczące wsparcia asystenta rodziny:

W 2025 roku asystenci rodziny objęli wsparciem łącznie:

- 72 rodziny w tym:
- 165 dzieci w tym

- 21 dzieci umieszczonych w pieczy zastępczej, z tego 1 dziecko w listopadzie 2025 r. wróciło do ojca
- 1 dziecko umieszczone w Młodzieżowym Ośrodku Wychowawczym
- 27 dzieci umieszczonych w Placówce Pieczy Zastępczej, z tego 1 dziecko w listopadzie 2025 r. wróciło do ojca
- 2 dzieci umieszczonych w Młodzieżowych Ośrodkach Socjoterapii
- 2 dzieci w Zakładzie Opiekuńczo-Lecznicznym

Struktura rodzin objętych wsparciem asystentów rodziny:

- 19 rodzin z jednym dzieckiem
- 22 rodziny z dwójką dzieci
- 31 rodzin z trójką i więcej dzieci

Kadra Zespołu ds. Asysty Rodzinnej

W roku sprawozdawczym w Zespole zatrudnianych było:

- 4 asystentów w ramach umowy o pracę
- 1 asystent w ramach umowy zlecenia
- 1 pracownik socjalny

Udział w szkoleniach

Asystenci rodziny oraz pracownik socjalny w roku 2025 podnosili swoje umiejętności poprzez udział w szkoleniach.

- Szkolenie „Pierwsza Pomoc Psychologiczna osobom doświadczającym przemocy domowej w rodzinach z problemem alkoholowym”- 3 osoby
- Konferencja „Małe dziecko wielka sprawa” Fundacja OliEdu- 2 osoby
- udział w: XIII Zjazd Profilaktyczny w Tychach pt „ Reset. Życie poza uzależnieniem” - 3 osoby
- udział w: „Superwizja w zawodach wsparcia społecznego”- 3 osoby

4. Zespół ds. Przeciwdziałania Przemocy Domowej

Zespół ds. Przeciwdziałania Przemocy Domowej zajmuje się koordynacją działań w ramach procedury „Niebieskie Karty” oraz pracą socjalną w obszarze przeciwdziałania przemocy domowej. W Zespole pracuje 3 pracowników socjalnych, którzy koordynują pracę grup diagnostyczno- pomocowych powołanych przez Zespół Interdyscyplinarny.

Realizacja procedury „Niebieskie Karty”

W roku sprawozdawczym pracownicy Zespołu ds. Przeciwdziałania Przemocy Domowej koordynowali działania w związku z procedurami „Niebieskie Karty” oraz zgłoszeniami o przemocy domowej, które wpłynęły do Zespołu Interdyscyplinarnego.

W roku sprawozdawczym:

- wpłynęły 272 Niebieskie Karty oraz 65 zgłoszeń w sprawie przemocy domowej
- wypełniono 214 formularzy „Niebieskich Kart -C” z osobami doznającymi przemocy domowej,
- wypełniono 73 formularzy „Niebieskich Kart- D” z osobami stosującymi przemoc domową,
- odbyło się 1275 posiedzeń grup diagnostyczno- pomocowych w związku z prowadzoną procedurą „Niebieskie Karty” oraz zgłoszeniami.

Zgodnie z informacjami zawartymi w formularzach „Niebieska Karta -A „ oraz w zgłoszeniach jakie przekazane zostały do Zespołu Interdyscyplinarnego wiadomo, iż problemem pojawiającym się obok przemocy domowej jest spożywanie alkoholu. W 136 sprawach wskazano, iż minimum jedna osoba objęta działaniami była pod wpływem alkoholu. Członkowie grup diagnostyczno- pomocowych tworzyli plany pomocy rodzinie i podejmowali interdyscyplinarne działania zmierzające do zaprzestania stosowania przemocy domowej oraz do rozwiązywania kryzysowej sytuacji.

Wsparcie socjalne

Pracownicy socjalni Zespołu ds. Przeciwdziałania Przemocy Domowej udzielali poradnictwa socjalnego i pracy socjalnej w ramach konsultacji osobistych oraz telefonicznych dla osób doznających przemocy domowej.

W okresie od 1 stycznia do 31 grudnia 2025 r. udzielono konsultacji socjalnych dla 58 osób.

Udział w szkoleniach

W roku sprawozdawczym

- 1 osoba uczestniczyła w: XIII Zjazd Profilaktyczny w Tychach pt „ Reset. Życie poza uzależnieniem”
- 3 osoby uczestniczyły w szkoleniu: „Prawne aspekty pracy Zespołów Interdyscyplinarnych- zagadnienia problematyczne”.

5. Dział Pieczy Zastępczej

Miejski Ośrodek Pomocy Społecznej w Tychach Zarządzeniem Prezydenta Miasta Tychy z dnia od 10.10.2011 roku Nr 0050/208a/11 wyznaczony został z dniem 01 stycznia 2012 roku organizatorem rodzinnej pieczy zastępczej.

W Ośrodku utworzony został Dział Pieczy Zastępczej realizujący zadania organizatora rodzinnej pieczy zastępczej zgodnie z art. 76 ustawy o wspieraniu rodziny i systemie pieczy zastępczej z dnia 09 czerwca 2011 roku.

Do zadań organizatora rodzinnej pieczy zastępczej należy w szczególności:

1. prowadzenie naboru, kwalifikowanie i szkolenie kandydatów do pełnienia funkcji rodziny zastępczej, prowadzenia rodzinnego domu dziecka

2. zapewnienie pomocy i wsparcia osobom sprawującym rodzinną pieczę zastępczą
3. prowadzenie poradnictwa i terapii dla osób sprawujących rodzinną pieczę zastępczą i ich dzieci oraz dzieci umieszczonych w pieczy zastępczej
4. zapewnienie pomocy prawnej osobom sprawującym rodzinną pieczę zastępczą
5. dokonywanie okresowej oceny sytuacji dzieci przebywających w rodzinnej pieczy zastępczej
6. zgłaszanie do ośrodków adopcyjnych informacji o dzieciach z uregulowaną sytuacją prawną, w celu poszukiwania dla nich rodzin przysposabiających
7. organizowanie opieki nad dzieckiem, w przypadku gdy rodzina zastępcza okresowo nie może sprawować opieki, w szczególności z powodów zdrowotnych lub losowych albo zaplanowanego wypoczynku.

Rodziny zastępcze

Zgodnie z ustawą o wspieraniu rodziny i systemie pieczy zastępczej z dnia 09 czerwca 2011 roku wysokość miesięcznego świadczenia na częściowe pokrycie kosztów utrzymania dziecka w rodzinie zastępczej wypłacana jest w zależności od formy rodziny zastępczej.

Ustawa o wspieraniu rodziny i systemie pieczy zastępczej daje możliwość przyznania dodatkowych, fakultatywnych świadczeń dla rodzin i dzieci w rodzinach zastępczych i tak są to:

- dofinansowanie do wypoczynku poza miejscem zamieszkania - przyznane było dla 41 dzieci na kwotę 19.489,99 zł
- środki na utrzymanie lokalu dla 3 zawodowych rodzin zastępczych – wypłacono 23 świadczeń na kwotę 29.468,57 zł
- remont lokalu –świadczenie takie otrzymały 1 rodziny zawodowe na kwotę 4.333,00 zł

Rodziny zastępcze objęte były pomocą koordynatorów rodzinnej pieczy zastępczej, pracowników socjalnych, specjalisty pracy z rodziną oraz mają zapewnioną bezpłatną pomoc psychologiczną i prawną.

Od stycznia do czerwca 2025r. funkcjonowała 1 rodzina zastępcza w dla obywatela Ukrainy, która miała wypłaconą pomoc w łącznej wysokości 19.204,00 zł – środki płacone na podstawie art.27 ust.17 ustawy z dnia 12 marca 2022r. o pomocy obywatelom Ukrainy w związku z konfliktem zbrojnym na terytorium tego państwa.

W odniesieniu do ubiegłych lat liczba rodzin zastępczych i umieszczonych w nich dzieci kształtuje się następująco:

	2021r.	2022r.	2023r.	2024r.	2025r.
Liczba rodzin zastępczych	147	142	151	146	141
Liczba dzieci	205	195	214	208	208

Formami rodzinnej pieczy zastępczej są:

1. rodzina zastępcza
 - spokrewniona (tylko rodzeństwo i dziadkowie dziecka)
 - niezawodowa
 - zawodowa, w tym zawodowa pełniąca funkcję pogotowia rodzinnego i zawodowa specjalistyczna
2. rodzinny dom dziecka

Na terenie miasta Tychy w 2025 roku funkcjonowało łącznie 141 rodzin zastępczych z tego:

- 92 rodzin to rodziny zastępcze spokrewnione, w których wychowywało się 107 dzieci
- 44 rodzin to rodziny zastępcze niezawodowe, w których wychowywało się 71 dzieci
- 5 rodzin to rodziny zastępcze zawodowe, w których wychowywało się 30 dzieci.

Łącznie w 2025r. w rodzinnej pieczy zastępczej przebywało 208 dzieci.

Rodziny zastępcze, zgodnie z ustawą o wspieraniu rodziny i systemie pieczy zastępczej, objęte są pomocą koordynatora rodzinnej pieczy zastępczej. W 2025 roku w Dziale Pieczy Zastępczej zatrudnionych było na umowę o pracę pięciu koordynatorów rodzinnej pieczy zastępczej. Zadania koordynatora wykonywane były również przez pracowników socjalnych.

Zgodnie z ustawą o wspieraniu rodziny i systemie pieczy zastępczej organizator rodzinnej pieczy zastępczej dokonuje oceny sytuacji dziecka umieszczonego w rodzinie zastępczej.

Ocena ta powinna być przeprowadzana w przypadku dzieci w wieku poniżej 3 lat nie rzadziej niż co 3 miesiące, a w przypadku dzieci starszych nie rzadziej niż co 6 miesięcy.

W 2025r. przeprowadzono 300 ocen sytuacji dzieci przebywających w rodzinach zastępczych. W skład zespołu zapraszani byli zawsze: rodzice zastępczy, pracownicy Działu Pieczy Zastępczej (kierownik, specjalista pracy z rodziną, koordynator, psycholog), asystent rodziny, przedstawiciel ośrodka adopcyjnego, rodzice biologiczni dziecka, z wyjątkiem

rodziców pozbawionych władzy rodzicielskiej oraz w zależności od potrzeb: pracownik socjalny, kurator sądowy, przedstawiciel Poradni Psychologiczno –Pedagogicznej, pedagog lub psycholog szkolny.

Każdorazowo podczas prac zespołu zostaje dokonana ocena zasadności dalszego pobytu dziecka w rodzinie zastępczej oraz ustalany jest plan pracy z dzieckiem i rodziną zastępczą. Każdorazowo o ustaleniach zespołu informowany jest Sąd Rodzinny. Następnie, realizacja ustalonego planu jest monitorowana przez koordynatorów rodzinnej pieczy zastępczej, pracowników socjalnych, specjalistów pracy z rodziną podczas indywidualnych wizyt w środowisku i na bieżąco dokonana jest ocena sytuacji opiekuńczo – wychowawczej dziecka w rodzinie zastępczej.

W 2025 roku 12 dzieci opuściło rodziny zastępcze na terenie Miasta Tychy. Szóstka dzieci powróciła pod opiekę rodzica biologicznego. Siódemka dzieci została umieszczona w innych rodzinach zastępczych na terenie miasta Tychy. Natomiast dwójka dzieci zostało adoptowanych. Łącznie 23 dzieci zostało umieszczonych w placówce opiekuńczo-wychowawczej w Tychach oraz poza miastem Tychy.

Rodziny zastępcze zawodowe pełniące funkcję pogotowia rodzinnego

	2021r.	2022r.	2023r.	2024r.	2025r.
Liczba rodzin	2	2	3	3	2
Liczba dzieci	28	22	22	20	17

W rodzinach zastępczych zawodowych pełniących funkcję pogotowia rodzinnego umieszczane są dzieci, które w sposób nagły zostały pozbawione opieki rodziców (dotychczasowych opiekunów), lub opieka była sprawowana w sposób nienależyty, zagrażający bezpośrednio zdrowiu lub życiu dziecka oraz dzieci w stosunku do których rodzice biologiczni podjęli decyzję o zrzeczeniu się praw rodzicielskich. Wszystkie dzieci mogą przebywać w pogotowiu do czasu uregulowania ich sytuacji przez Sąd co jest niezbędne do przeprowadzenia procesu adopcyjnego, czy też umieszczenia w rodzinie zastępczej lub placówce opiekuńczo-wychowawczej. Zdarza się że rodzice biologiczni, których dzieci zostały umieszczone w pogotowiu rodzinnym podejmują skuteczne działania w celu ich odzyskania. O powrocie dziecka pod opiekę rodziców biologicznych każdorazowo decyduje Sąd Rodzinny.

W pogotowiach rodzinnych w roku 2025 :

- 4 dzieci powróciło pod opiekę rodziców biologicznych
- 2 dzieci zostało adoptowane przez rodzinę w kraju
- 3 dzieci umieszczono w rodzinach zastępczych
- 1 dzieci umieszczonych w placówce opiekuńczo – wychowawcze

Na dzień 31.12.2025r. w dwóch pogotowiach przebywało 13 dzieci, natomiast w 3 rodzinach zawodowych w 2025r.- na dzień 31.12.2025r. przebywało 10 dzieci.

Jednym z zadań organizatora rodzinnej pieczy zastępczej jest przeprowadzanie wywiadów – opinii o kandydatach na rodzinę zastępczą. W roku 2025 przeprowadzono 18 wywiadów – opinii (głównie dla kandydatów spokrewnionych z dzieckiem często wraz z opinią psychologiczną). Wywiady przeprowadzane były na zlecenie Sądu Rodzinnego.

Aby zwiększyć liczbę kandydatów do pełnienia funkcji zawodowych rodzin zastępczych w 2025r. promowano zastępcze formy opieki w cyklicznie ukazujących się w prasie lokalnej oraz w na stronie internetowej Ośrodka artykułach dotyczących tematyki pieczy zastępczej. Celem było wskazanie zapotrzebowania oraz dostarczenie podstawowych informacji o zasadach pełnienia funkcji rodziny zastępczej. We współpracy z Urzędem Miasta Tychy kontynuowano od 2021 roku prowadzenie kampanii „Zaproś Miłość” na rzecz rodzicielstwa zastępczego. Celem kampanii było pozyskanie nowych kandydatów na rodziny zastępcze, propagowanie idei rodzicielstwa zastępczego. W ramach kampanii ukazały się artykuły prasowe. W ramach kampanii ukazywały się artykuły prasowe, rozmieszczone zostały plakaty z Kampanii „Zaproś Miłość”. Rozdawane były ulotki oraz plakietki promujące rodzicielstwo zastępcze. W dniu 12 grudnia 2025r. podczas XVII Jarmarku Bożonarodzeniowego w Tychach rozpropagowywano ideę rodzicielstwa zastępczego, rozdawano ulotki oraz opłatki. Pracownicy Działu w Jarmarku rozdawali ulotki omawiali rodzicielstwo zastępcze z osobami zainteresowanymi. Wysłano listy do parafii na terenie Miasta z prośbą o rozpowszechnienie idei rodzicielstwa zastępczego. Przeprowadzono rozmowy z proboszczami parafii na terenie Miasta Tychy z prośbą o upowszechnienie idei rodzicielstwa zastępczego. Pracownicy Działu Pieczy Zastępczej wzięli udział w festynach parafialnych oraz spotkaniach w parafianami, w kółkach parafialnych, podczas nabożeństwa poinformowano o rodzicielstwie zastępczym. Na terenie Miasta ukazały się bilbordy i plakaty, ulotki z informacjami o rodzicielstwie zastępczym. Ponadto pracownicy Działu Pieczy Zastępczej w okresie letnim cyklicznie brali udział w wydarzeniach kulturalno - rozrywkowych tj. Święto Miasta, dożynki miejskie, zakończenie lata itp. Ukazała się w marcu 2025r. Audycja radiowa z udziałem pracowników Działu Pieczy Zastępczej w Radiu Katowice.

Prowadzono promocję rodzicielstwa zastępczego podczas pikniku, który odbyły się w dniu 31maja 2025r. - Piknik z okazji Dnia Rodzicielstwa Zastępczego, którego formułą było zaproszenie obecnych rodzin, jak również osób zainteresowanych tworzeniem pieczy zastępczej. Celem pikniku była integracja obecnych rodzin zastępczych, jak również udzielania szczegółowych informacji o idei rodzicielstwa zastępczego dla przyszłych kandydatów na rodzinę zastępczą. Na Piknik zostało zaproszonych 40 rodzin zastępczych,

gdzie łączna liczba zaproszonych dzieci wynosiła ok. 70 wraz z dziećmi biologicznymi. Kontynuowano działania podstrony internetowej

https://www.mops.tychy.pl/zapros_milosc/index.html.

Rodziny zastępcze z Miasta Tychy włączone zostały w udział w projekcie „Deinstytucjonalizacja i wsparcie wojewódzkiej pieczy zastępczej” organizowanym przez Regionalny Ośrodek Polityki Społecznej w Katowicach, w ramach którego miały możliwość skorzystania z pomocy i diagnostyki specjalistów oraz brały udział w turnusach rehabilitacyjnych. Ze współpracą z Tyskim Zakładem Usług Komunalnych odbyły się w dniu 13 grudnia warsztaty florystyczne i piernikowe dla dzieci z pieczy zastępczej. W wydarzeniu wzięło udział 27 dzieci z rodzin zastępczych.

Dział Pieczy Zastępczej zorganizował pierwszą edycję Treningu Umiejętności Społecznych dla dzieci z rodzinnej pieczy zastępczej w październiku i listopadzie, w którym wzięło udział 8 dzieci. Ponadto w trybie ciągłym prowadzona jest grupa wsparcia dla rodziny zastępczych, w każdy ostatni czwartek miesiąca.

Zgodnie z art. 191 ustawy o wspieraniu rodziny i systemie pieczy zastępczej powiat właściwy ze względu na miejsce zamieszkania dziecka przed umieszczeniem go po raz pierwszy w pieczy zastępczej ponosi wydatki na opiekę i wychowanie dziecka umieszczonego w rodzinie zastępczej. Porozumienia zawarto:

- z 14 Powiatami w sprawie ponoszenia przez te Powiaty kosztów utrzymania dzieci pochodzących z ich terenu a umieszczonych w rodzinach zastępczych na terenie Miasta Tychy. Na zasadach tych Porozumień w tyskich rodzinach zastępczych przebywało 21 dzieci pochodzących z terenu innych Powiatów. W tym przypadku inne powiaty pokrywają koszty objęcia opieką koordynatora rodzinnej pieczy zastępczej dla 18 dzieci. **Łączny koszt wyniósł: 331.510,31 zł**

W tym przypadku inne powiaty pokrywają koszty objęcia opieką koordynatora rodzinnej pieczy zastępczej dla 18 dzieci. **Łączny koszt wyniósł: 81.335,88 zł**

- z 19 Powiatami w sprawie ponoszenia przez Miasto Tychy kosztów utrzymania dzieci pochodzących z terenu naszego Powiatu a umieszczonych w rodzinach zastępczych na terenie innych Powiatów. Na zasadach tych Porozumień w rodzinach zastępczych funkcjonujących na terenie innych Powiatów przebywało 37 dzieci pochodzących z Miasta Tychy. **Łączny koszt wyniósł – 596.402,53 zł**

W tym przypadku Miasto Tychy pokrywało koszty objęcia opieką koordynatora rodzinnej pieczy zastępczej dla 33 dzieci. **Łączny koszt wyniósł: 117.949,18 zł**

W okresie od stycznia do grudnia 2025 roku realizowano następujące Porozumienia w sprawie ponoszenia przez Miasto Tychy kosztów utrzymania dzieci pochodzących z terenu Miasta Tychy a umieszczonych w placówkach opiekuńczo – wychowawczej na terenie innych powiatów:

- Powiat Kłobucki: 5 dzieci - **koszt: 401.287,26 zł**
- Powiat Zawierciański: 1 dziecko – **koszt: 109.800,00 zł**

- Powiat Buski: 1 dziecko – **koszt: 88.295,68 zł**
- Powiat Kazimierza Wielka- 3 dzieci- **koszt: 322.113,36 zł**
- Powiat Miechów- 2 dzieci- **koszt: 203.760,00 zł**
- Powiat Nowy Sącz – 2 dzieci **koszt: 170.859,30 zł**
- Miasto Nowy Sącz – 2 dzieci **koszt: 213.701,28 zł**
- Miasto Przemyśl – 2 dzieci **koszt: 201.769,62 zł**
- Miasto Gorlice - 2 dzieci – **koszt: 173.105,90 zł**
- Od stycznia do grudnia 2024r. realizowano również 3 Porozumienia z Województwem Podkarpackim - Regionalnym Ośrodkiem Polityki Społecznej w Rzeszowie w sprawie ponoszenia przez Miasto Tychy kosztów utrzymania dzieci w placówce opiekuńczo-terapeutycznej. Natomiast od sierpnia 2025r. zawarto kolejne porozumienia w związku z umieszczeniem 2 dzieci w placówce opiekuńczo-terapeutycznej : **koszt- 417.491,73 zł**
- Od października 2025r. zrealizowano porozumienie z Województwem Śląskim - Regionalnym Ośrodkiem Polityki Społecznej w Katowicach w sprawie ponoszenia przez Miasto Tychy kosztów utrzymania 1 dziecka w placówce opiekuńczo-terapeutycznej. **koszt: 21.159,63 zł**

Łączny koszt wyniósł 2.323.343,76 zł.

W placówkach opiekuńczo – wychowawczych poza miastem Tychy przebywały dzieci umieszczone tam ze względu na brak miejsc w funkcjonujących na terenie miasta placówkach: Placówka Pieczy Zastępczej „Kwadrat”, Placówka Opiekuńczo-Wychowawczej nr 1 oraz Placówka Opiekuńczo-Wychowawczej nr 2.

W okresie od stycznia do grudnia 2025 roku realizowano następujące 1 Porozumienie w sprawie ponoszenia przez powiat bieruńsko-łędziński kosztów utrzymania dziecka umieszczonego w placówce opiekuńczo – wychowawczej na terenie Miasta Tychy.

Łączny koszt wyniósł 99.424,71 zł.

Od stycznia do grudnia 2025r. zgodnie z art. 18 ust. 3 Ustawy z dnia 27 sierpnia 2004r. o świadczeniach opieki zdrowotnej finansowanych ze środków publicznych finansowano pobyt dla dzieci pozbawionych opieki z Miasta Tychy przebywających zgodnie z postanowieniem sądu w zakładach opiekuńczo-leczniczych, pielęgnacyjno - opiekuńczych lub w zakładzie rehabilitacji leczniczej. Sąd podejmuje decyzję o umieszczeniu w zakładach opiekuńczych w stosunku do dzieci, które z uwagi na swój stan zdrowia wymagają specjalistycznej, medycznej, całodobowej opieki i rehabilitacji. Miesięczna opłata za wyżywienie i zakwaterowanie dziecka w powyższych placówkach jest nie mniejsza niż 200% najniższej emerytury i tym samym zależna od jej wysokości.

Od stycznia do grudnia 2025r. realizowano następujące Porozumienia i Umowy w sprawie ponoszenia przez Miasto Tychy kosztów utrzymania dzieci pozbawionych opieki rodziców i pochodzących z terenu Miasta Tychy a umieszczonych w zakładach opiekuńczo-leczniczych:

- Częstochowa - 1 dziecko
- Kraszewo-Czubaki -1 dziecko
- Kamieniec Zbrostawice -1 dziecko
- Rydułtowie -1 dziecko
- Wierzbice -1 dziecko

Łączny koszt w 2025 roku wyniósł 256.862,28 zł

Realizacja Powiatowego Programu Rozwoju Pieczy Zastępczej

Zgodnie z założeniami ustawy o wspieraniu rodziny i systemie pieczy zastępczej do zadań powiatu należy opracowanie i realizacja 3-letnich powiatowych programów dotyczących rozwoju pieczy zastępczej, zawierających między innymi coroczny limit rodzin zastępczych zawodowych. Program ten popularyzuje konieczność tworzenia zawodowych niespokrewnionych z dzieckiem rodzin zastępczych. Potrzeby w tym zakresie nie maleją. Wciąż wiele dzieci pozbawionych opieki rodzicielskiej potrzebuje stabilnego, rodzinnego środowiska w którym doświadczy prawidłowych relacji oraz będzie mogło rozwijać swój potencjał i kreować poczucie własnej wartości. W działaniach na rzecz rodzicielstwa zastępczego szczególnie nacisk został położony na:

- promowanie zastępczych form opieki rodzinnej,
- pozyskiwanie kandydatów do sprawowania zastępczych form opieki poprzez tworzenie i rozwój infrastruktury rodzin zastępczych zawodowych niespokrewnionych z dzieckiem oraz zapewnienie kompleksowego wsparcia w ich funkcjonowaniu. Program zakłada również coroczną organizację Pikniku z okazji Dnia Rodzicielstwa Zastępczego, który jest atrakcyjną formą integracji rodzin zastępczych oraz okazją do promowania rodzicielstwa zastępczego.

Program jest dokumentem otwartym i może podlegać okresowej weryfikacji i modyfikacji.

Podczas roku 2025 trwały rozmowy z 7 rodzinami zainteresowanymi tworzeniem rodzinnej pieczy zastępczej. W wyniku rozmów 2 osoby zadeklarowały chęć podjęcia roli rodziny zastępczej i złożyły prośby o udział w procedurze kwalifikacyjnej oraz w szkoleniu.

Przeprowadzono w 2025r. dwie edycje szkolenia dla kandydatów na rodzinę zastępczą w okresie styczeń – marzec i wrzesień-listopad. W procedurze wstępnej kwalifikacyjnej wzięło udział 18 osób, które otrzymały kwalifikacje wstępne. Natomiast 17 osób ukończyło szkolenie dla kandydatów na rodzinę zastępczą.

Odpłatność rodziców biologicznych za pobyt dzieci w rodzinach zastępczych i placówkach opiekuńczo - wychowawczych

Rodzice których dzieci przebywają w rodzinie zastępczej lub w placówce opiekuńczo - wychowawczej są zobowiązani do ponoszenia odpłatności za pobyt dzieci.

Łącznie w 2025r. wydano 496 decyzji dotyczących ponoszenia odpłatności rodziców biologicznych dzieci przebywających w placówkach lub rodzinach zastępczych:

- w 111 decyzjach zobowiązano rodziców biologicznych dzieci do ponoszenia odpłatności ;
- w 149 przypadkach odstąpiono od nałożenia odpłatności co wiąże się z faktem, iż rodzina wykazała się dochodem poniżej kryterium dochodowego, bądź reprezentowaniem przez kuratora gdy nie można ustalić miejsca zamieszkania lub , gdy rodzic został zobowiązany na podstawie decyzji administracyjnych do ponoszenia opłaty za pobyt dwójki dzieci
- w 301 przypadkach umorzono nałożoną odpłatność z uwagi na okoliczności o których szczegółowo mówi Uchwała Rady Miasta Tychy nr XVI/326/20 z dnia 30 kwietnia 2020r. ze zm.

Usamodzielnienie wychowanków z placówek

W roku 2025 placówki opuściło 11 wychowanków i rozpoczęło proces usamodzielnienia, z czego:

4 osoby opuściły tyskie placówki opiekuńczo-wychowawcze: Placówkę Pieczy Zastępczej „Kwadrat”- 1 osoba, Placówkę Opiekuńczo-Wychowawczą nr 1 – 1 osoba, Placówkę Opiekuńczo-Wychowawczą nr 2 – 2 osoby, (opiekunami usamodzielnienia zostali wyznaczeni wychowawcy placówek), z czego 21 osób podjęło współpracę z pracownikiem socjalnym Działu Pieczy Zastępczej

0 osób opuściło inne placówki opiekuńczo - wychowawcze

7 osób opuściło Młodzieżowe Ośrodki Wychowawcze, Zakład Poprawczy i Młodzieżowe Ośrodki Socjoterapii.

Łącznie proces usamodzielnienia rozpoczęło 11 osób, które opuściły różne typy placówek w roku 2025r. :

- 2 osoby skorzystały z pomocy na zagospodarowanie w formie rzeczowej, średnio w wysokości 2.272,00 zł
- 2 osoby skorzystały z pomocy pieniężnej na usamodzielnienie w łącznej wysokości 12.491,00 zł

Pomoc rzeczowa na zagospodarowanie i pieniężna na usamodzielnienie była realizowana zgodnie z planem usamodzielnienia z przeznaczeniem na poprawę warunków mieszkaniowych oraz zakup pomocy szkolnej, np. komputera.

Ponadto:

- pomoc na kontynuowanie nauki pobierało 17 wychowanków placówek.

- 12 osobom uchylono decyzje przyznające pomoc pieniężną na kontynuowanie nauki. Głównym powodem było zaprzestanie kontynuowania nauki
- 1 osoba usamodzielniała się i zakończyła proces usamodzielnienia

Usamodzielnienia wychowanków z rodzin zastępczych

W roku 2025 w rodzinie zastępczej uzyskało pełnoletniość 12 osób.

Większość osób -9 pozostało w rodzinie zastępczej do czasu ukończenia szkoły nie dłużej jednak niż do 25 roku życia.

W roku 2025, 5 osób skorzystało z pomocy na zagospodarowanie w formie pieniężnej. Pomoc ta była realizowana zgodnie z planem usamodzielnienia wszystkich wychowanków, objętych procesem usamodzielnienia. W większości pomoc ta była realizowana na poprawę warunków mieszkaniowych lub zakup pomocy naukowej w postaci komputera. Wysokość pomocy wynosiła łącznie 11.360,00 zł.

6 osób skorzystało z pomocy pieniężnej na usamodzielnienie. Średnio wysokość tej pomocy wyniosła 6.662,33 zł. Pomoc ta była przeznaczona na zaspokojenie ważnej potrzeby życiowej, w tym: na poprawę warunków mieszkaniowych.

W roku 2025 łącznie procesem usamodzielnienia było objętych 71 osób opuszczające rodziny zastępcze, z czego:

- 20 osób mieszkających na terenie naszego miasta i otrzymujących pomoc pieniężną na kontynuowanie nauki z naszego ośrodka
- 18 osób objętych procesem usamodzielnienia na terenie naszego miasta, którzy tu zamierzają się osiedlić, z nimi jest prowadzona praca socjalna oraz wywiady środowiskowe przez pracowników naszego ośrodka. Osoby te otrzymują świadczenie z innych powiatów.
- 28 osób, które nie otrzymują pomocy na kontynuowanie nauki, ale są w procesie usamodzielnienia
- 5 osób otrzymujących pomoc z tutejszego Ośrodka, ale mieszkających poza Tychami.

Ponadto na dzień 31.12.2025r. 21 wychowanków objętych procesem usamodzielnienia pozostaje w rodzinach zastępczych. Osoby mają wyznaczonych opiekunów usamodzielnienia, sporządzone programy usamodzielnienia. Wychowankowie nie otrzymują świadczeń na kontynuowanie nauki, ponieważ świadczenia na pokrycie kosztów zwianych z ich utrzymaniem otrzymują rodziny zastępcze do czasu ukończenia nauki nie dłużej jednak niż do ukończenia 25 roku życia.

Mieszkanie treningowe

W 2025r. w mieszkaniach treningowych w Tychach przebywało łącznie 8 osób w tym:

- 2 wychowanków rodziny zastępczej,
- 6 wychowanków placówek

Wszyscy mieszkańcy mają wyznaczonych opiekunów usamodzielnienia, sporządzone zostały indywidualne programy usamodzielnienia. Dodatkowo mieszkańcy podpisują regulamin pobytu w mieszkaniach chronionych- treningowych. Wychowankowie mają możliwość pozostania w mieszkaniu chronionym do czasu usamodzielnienia się, otrzymania mieszkania z zasobów gminy lub pozyskania środków na wynajem lokalu. Miesięczna opłata za pobyt ustalana jest na poziomie 10% dochodu własnego osoby w nim przebywającej, nie więcej jednak niż wynosi koszt utrzymania jednego mieszkańca zgodnie z Zarządzeniem nr 0050/18/2025 Prezydenta Miasta Tychy z dnia 22 stycznia 2025 wynosił 389,03 zł miesięcznie.

Interwencje

Do działań o charakterze interwencyjnym zalicza się min. interwencyjne umieszczania dzieci w pogotowiach rodzinnych i placówkach opiekuńczo - wychowawczych. Umieszczenia takie następują w wyniku bezpośredniego zagrożenia zdrowia, bezpieczeństwa czy też życia dziecka lub na postanowienie Sądu Rodzinnego z klauzulą natychmiastowej wykonalności. W 2025 roku umieszczono:

- 1 dziecko w pogotowiu rodzinnym
- 2 dzieci w placówce opiekuńczo – wychowawczej

Skierowania do Placówki Pieczy Zastępczej

W roku 2025 wydano 17 skierowań do placówki opiekuńczo – wychowawczej w Tychach. Na dzień 31.12.2025r. na umieszczenie w instytucjonalnej pieczy zastępczej oczekuje 13 dzieci.

Ponadto ze względu na brak miejsc w placówce opiekuńczo-wychowawczej poza Miastem Tychy umieszczono 5 dzieci w placówce opiekuńczo-wychowawczej, gdzie skierowanie wydały inne powiaty tj. powiat Kłobucki oraz Miasto Gorlice.

II. Pomoc instytucjonalna

1. Specjalistyczna Placówka Opiekuńczo-Wychowawcza Wsparcia Dziennego

Placówka Wsparcia Dla Dzieci i Młodzieży „BAZA” Miejskiego Ośrodka Pomocy Społecznej w Tychach funkcjonuje na podstawie przepisów Ustawy o Pomocy Społecznej – w oparciu o rozdział 3 Ustawy o Wspieraniu Rodziny i Systemie Pieczy Zastępczej z dnia 9 czerwca 2011r. (Dz.U. z dnia 21 lipca 2011r.). Placówka przeznaczona jest dla 20 dzieci w wieku 6-15 lat z rodzin dysfunkcyjnych przejawiających trudności w wypełnianiu funkcji opiekuńczo – wychowawczych.

Celem działalności Placówki jest:

- wspieranie rodziny w sprawowaniu jej podstawowych funkcji związanych z opieką i wychowaniem,
- pomoc psychologiczno – pedagogiczna,
- zapewnienie opieki i bezpieczeństwa w czasie wolnym,
- podejmowanie działań wychowawczych i profilaktycznych,
- wspieranie w nauce i odrabianiu zadań domowych,
- indywidualna pomoc specjalistyczna,
- rozwijanie zainteresowań,
- współpraca ze środowiskiem rodzinnym i szkolnym,
- współpraca z organizacjami i instytucjami pracującymi na rzecz dziecka i rodziny.

„BAZA” Placówka Wsparcia dla Dzieci i Młodzieży Miejskiego Ośrodka Pomocy Społecznej w Tychach w 2025 roku objęła swoją opieką 75 dzieci z 50 środowisk- dane dotyczące obu Placówek, z czego przy ul. Batorego 57 – 50 dzieci z 36 środowisk, a przy ul. Katowickiej 229 – 25 dzieci z 14 środowisk. W Placówce zatrudnieni są: kierownik, psycholog, 4 wychowawców w pełnym wymiarze czasu pracy. W ramach prac społecznie użytecznych zatrudnione były 2 osoby, współpracowaliśmy również z 10 wolontariuszami.

W 2025 roku do Placówki uczęszczało:

- 34 dzieci wychowujących się w rodzinach niepełnych,
(8 dzieci z ul. Katowickiej i 26 dzieci z ul. Batorego 57);
- 19 dzieci z rodzin z problemem alkoholowym,
(11 dzieci z ul. Katowickiej 229 i 8 dzieci z ul. Batorego 57);
- 14 dzieci z orzeczeniem o potrzebie kształcenia specjalnego z PPP,
(w tym 7 dzieci z ul. Katowickiej 229 i 7 dzieci z ul. Batorego 57);

- 11 dzieci z opinią z PPP o dostosowaniu wymagań edukacyjnych do potrzeb i możliwości dziecka, (3 dzieci z ul. Katowickiej 229 i 8 dzieci z ul. Batorego 57);
- 8 dzieci objętych stałą kontrolą i leczeniem psychiatrycznym,
(2 dzieci z ul. Katowickiej 229 i 6 dzieci z ul. Batorego 57);
- 11 dzieci uchodźców z Ukrainy,
(11 dzieci z ul. Batorego 57);
- 10 dzieci z orzeczeniem o niepełnosprawności,
(w tym 3 dzieci z ul. Katowickiej 229 i 7 dzieci z ul. Batorego 57);
- 4 dzieci w trakcie diagnozy w PPP,
(2 dzieci z ul. Katowickiej 229 i 2 dzieci z ul. Batorego 57).

Do Placówki uczęszczają dzieci z różnych środowisk, zarówno dobrze sytuowanych finansowo jak i korzystających ze świadczeń z pomocy społecznej. Zauważalny jest stały wzrost liczby rodzin objętych wsparciem ośrodka pomocy społecznej w porównaniu do lat ubiegłych. Ma to bezpośredni wpływ na funkcjonowanie naszych wychowanków i ich rodzin. Do najczęściej zauważalnych przez pracowników placówki problemów należą: niskie kompetencje wychowawcze rodziców, brak autorytetów, niestabilność emocjonalna rodzin, zaburzone relacje rodzinne, samotne rodzicielstwo (34 dzieci), problem alkoholowy w rodzinie, zaburzone zachowanie dzieci wynikające ze zdiagnozowanych deficytów, problemy w nauce, stosowanie używek przez dzieci (e-papierosy, wczesna inicjacja alkoholowa). Zważywszy na zauważalne u dzieci i ich rodzin deficyty w funkcjonowaniu społeczno-emocjonalnym pracownicy Placówki corocznie przygotowują autorskie programy mające na celu poprawę dobrostanu naszych wychowanków.

W 2025 roku w Placówce realizowane były następujące programy specjalistyczne:

- program profilaktyczno-edukacyjny „Zdrowy styl życia – świadome wybory”
- program socjoterapeutyczny „Siła świadomych wyborów”
- program profilaktyczno-edukacyjny dla rodziców „Właściwe wybory – silna rodzina”
- program bajkopetraceutyczny „Bajki pomagajki” – kontynuacja
- program zajęć krawieckich „Guzik z pętelką”.

W Placówce Wsparcia dla Dzieci i Młodzieży „Baza” w roku 2025 prowadzony był program profilaktyczno – edukacyjny „Zdrowy styl życia – świadome wybory”. Głównym celem programu było promowanie zdrowego stylu życia, w tym odpowiedniego odżywiania i aktywności fizycznej oraz kształtowanie postawy odpowiedzialności za własne zdrowie i samopoczucie. Zajęcia dotyczyły tematyki zdrowej diety min. promowania regularnych badań i dbania o zdrowie fizyczne, radzenia sobie ze stresem, utrwalenia nawyków higienicznych i kształtowania bezpiecznych nawyków korzystania z internetu. Ponadto wychowankowie zostali uświadomieni o zagrożeniach związanych z uzależnieniami i technologiami cyfrowymi oraz o znaczeniu ochrony środowiska dla każdego człowieka.

Równoległe z zajęciami profilaktyczno-edukacyjnymi realizowane były również zajęcia socjoterapeutyczne pod nazwą „Siła świadomych decyzji”, koncentrujące się na rozwijaniu kluczowych kompetencji społecznych, takich jak: umiejętność rozwiązywania konfliktów, budowanie relacji opartych na szacunku i zrozumieniu, radzenie sobie ze stresem i trudnościami dnia codziennego. Podczas zajęć dzieci ćwiczyły umiejętność współpracy, podejmowania wspólnych decyzji oraz harmonijnego współżycia w grupie. Na zajęciach uczestnicy mieli możliwość zdobywania praktycznych umiejętności, takich jak: rozpoznawanie i regulowanie emocji, rozwijanie asertywności, mediacja i rozwiązywanie sporów, budowanie tolerancji, wzmacnianie poczucia własnej wartości oraz dbanie o swoje zdrowie fizyczne i psychiczne. Program nie tylko wspierał proces zmiany, ale także tworzył przestrzeń do rozwoju, w której dzieci uczyły się rozumieć siebie i innych, doceniać swoje mocne strony i świadomie wykorzystywać je w codziennym życiu.

Ze względu na duże zainteresowanie oraz potrzeby wychowanków Placówki „BAZA” w minionym roku kontynuowany był program bajkoterapeutyczny „Bajki pomagajki”. Miał on na celu promowanie wśród wychowanków Placówki czytania bajek i baśni jako sposobu na ich rozwój oraz radzenie sobie z emocjami. Zrozumienie perspektywy postaci z bajek pomagało dzieciom w budowaniu umiejętności społecznych i empatii. Dzieci słuchając o tym jak postacie w bajkach pokonywały przeszkody i trudności, inspirowały się do szukania własnych sposobów radzenia sobie z własnymi trudnymi emocjami. Wychowankowie, dzięki szczęśliwym zakończeniom bajek, dostrzegali możliwość wyjścia z nawet najtrudniejszych sytuacji. Spotkanie z bajkami umożliwiło dzieciom naukę współpracy, konstruktywnego i rozwiązywania konfliktów. Opowiadania tworzone przez dzieci podczas zajęć pobudzały ich wyobraźnię i twórcze myślenie.

W celu podniesienia skuteczności oddziaływań profilaktycznych i wychowawczych Placówka prowadziła również zajęcia dla chętnych rodziców wychowanków, w tym roku pod hasłem „Właściwe wybory – silna rodzina”. Podstawowym celem programu było uświadomienie rodzicom, jak ważna jest rola zrozumienia potrzeb fizycznych, emocjonalnych i społecznych dziecka, oraz wspólne wykonywanie czynności dnia codziennego tzw. rytuałów (przygotowanie posiłku, wyjście na spacer, gra w gry planszowe, czytanie książki). Rodzice uczyli się jak wspierać swoje dziecko w wszechstronnym rozwoju, przygotować go do samodzielnego, dorosłego życia poprzez pomoc w podejmowaniu codziennych decyzji, wspieranie w nauce i wywiązywaniu się z obowiązku szkolonego, uczenie otwartości na innych i nawiązywania prawidłowych relacji. Właściwą odpowiedzią na potrzeby dziecka jest z pewnością rodzicielstwo bliskości, zbudowanie żywej, prawdziwej relacji opartej na akceptacji i zrozumieniu dziecka. Program miał za zadanie budowanie tej świadomości i uczenie prawidłowej postawy rodzicielskiej.

W placówce dodatkowo w ubiegłym roku odbywały się zajęcia krawieckie „Guzik z pętelką” dla wszystkich chętnych wychowanków powyżej 9 roku życia. Łącznie wzięło udział 18 dzieci. Udział w zajęciach wpłynął na rozwój kreatywności, twórczego myślenia oraz rozwój manualny, poprzez operowanie igłą i nitką czy nożyczkami. Dzieci budowały poczucie pewności siebie i wiary we własne nieodkryte do tej pory możliwości. Nauczyły się nie tylko samego szycia, ale i obsługi maszyny do szycia co sprawiło, że będą w życiu bardziej zaradni. Podczas zajęć opanowały ściegi ręczne i maszynowe, nabyły umiejętność samodzielnego korzystania z narzędzi krawieckich (nożyczki, igła, napaśtek, mydełko krawieckie centymetr, szpilki) oraz szycia na maszynie. Dodatkowo czas spędzony na robótkach ręcznych był formą odpoczynku i relaksu, z dala od wszelkich ekranów oraz okazją

do budowania pozytywnych relacji międzyludzkich: dziecko-wychowawca, dziecko-dziecko. Placówka oprócz wyżej wymienionych zajęć, oferowała również wychowankom wiele ciekawych, rozwijających pasje i zainteresowania aktywności oraz różne okolicznościowe atrakcje wynikające z Rocznej Planu Placówki (arteterapia, zajęcia sportowo-rekreacyjne, taneczne, itp.).

W okresie ferii zimowych zorganizowane zostały:

- wyjazd do Laser house w Katowicach,
- wyjazd Centrum Rozrywki Guliwer,
- wyjście do kina na film „Dzielna banda i tajemnica zaginionego wujka”,
- bal karnawałowy dla dzieci z obu Placówek,
- spotkanie z dzielnicowym na temat bezpiecznych zachowań podczas ferii zimowych.

Z zajęć i wyjść zorganizowanych podczas ferii zimowych w Placówce skorzystało 47 dzieci (28 z Placówki przy ul. Batorego 57, 19 z Placówki przy ul. Katowickiej 229). W okresie świąt wielkanocnych przeprowadzony został w Placówce III Między świetlicowy Konkurs Plastyczny pod hasłem „Wielkanocny baranek”, w którym wzięło udział 30 prac plastycznych. Wszystkie uczestniczące w konkursie dzieci otrzymały okolicznościowe dyplomy oraz nagrody i upominki. Z okazji Dnia Dziecka dla wychowanków zostało zorganizowane wyjście na dmuchańce. W czasie wakacji odbył się Piknik Rodzinny z wieloma atrakcjami (wata cukrowa, kielbaski z grilla, loteria fantowa, gry i zabawy integracyjne), w którym uczestniczyły rodziny naszych wychowanków. Rodzice zaangażowali się w organizację pikniku poprzez dary stołu w formie własnych wypieków i przekąsek.

W okresie wakacji letnich odbyły się 4 całonocne wycieczki:

- 5 lipca 2025r. - Gorący Potok,
- 17 lipca 2025r. - Równica,
- 14 sierpnia 2025r. - Legendia,
- 28 sierpnia 2025r. - ZOO Wrocław.

Poza wycieczkami całonocnymi w okresie wakacji wychowankowie uczestniczyli również w wyjściach zorganizowanych:

- Basen miejski,
- OW Paprocany,
- Park Jaworek,
- Park Linowy Paprocany,
- Pixel XI,
- Dmuchańce Happy Day.

Dodatkowo po rozpoczęciu roku szkolnego w Dniu Edukacji Narodowej zorganizowane zostało wyjście do Ninja Parku. Udział wychowanków w wycieczkach i wyjściach zorganizowanych wpłynął na ich integrację oraz kształtowanie kultury współżycia w grupie rówieśniczej, naukę aktywnego spędzania czasu wolnego na świeżym powietrzu, możliwość sprawdzenia się w innych niż codzienne sytuacjach, uczenie się wzajemnej odpowiedzialności. W trakcie roku szkolnego 45 dzieci uczestniczyło również w cotygodniowych wyjściach na basen (22 z Placówki przy ul. Batorego 57, 23 z Placówki przy ul. Katowickiej 229) finansowanych przez Wydział Rozwoju Aktywności Obywatelskiej UM Tychy. W grudniu dzieci uczestniczyły w Wigilii zorganizowanej przez Placówkę, podczas której otrzymały upominki świąteczne. Zorganizowane zostało również w obu placówkach spotkanie opłatkowo - noworoczne dla rodziców, podczas którego dzieci zaprezentowały występ świąteczny przygotowany pod okiem wychowawców.

W Placówce kierownik, wychowawcy, psycholog prowadzili pogadanki grupowe, indywidualne rozmowy z dziećmi dotyczące bieżących potrzeb wychowanków, sytuacji wzbudzających niepokój dzieci, umiejętności współpracy, trudności w nawiązywaniu prawidłowych relacji rówieśniczych, higieny osobistej, pozytywnych sposobów rozwiązywania konfliktów, motywowania do podejmowania różnych działań. Rozmowy dotyczyły przede wszystkim zachowania bezpieczeństwa w świetlicy oraz poza Placówką, zasad pracy w grupie, okazywania szacunku rówieśnikom i osobom dorosłym, zasad kulturalnego zachowania się itp. Dzieciom mającym trudności w opanowaniu wiadomości i umiejętności edukacyjnych udzielano pomocy poprzez organizowanie indywidualnej pomocy w nauce, zajęć wyrównawczych pod opieką wychowawców i wolontariuszy. Dodatkowo wychowankowie byli wdrażani do samodzielności poprzez mobilizowanie do codziennego, systematycznego odrabiania zadań domowych oraz poprawy frekwencji szkolnej. W celu udzielenia skutecznego i kompleksowego wsparcia pracownicy regularnie kontaktowali z pedagogami szkolnymi, wychowawcami, kuratorami.

2. Noclegownia Miejska

Noclegownia Miejska w Tychach realizuje zadania gminy o charakterze obowiązkowym. Placówka świadczy usługi bezdomnym mężczyznom z terenu miasta Tychy. Zapewnia 50 miejsc noclegowych stacjonarnych. Dodatkowo jedna sala w okresie jesienno-zimowym tj. od października do kwietnia jest przeznaczona na pomieszczenie grzewcze, w którym osoby w kryzysie bezdomności mogą się ogrzać, skorzystać z ciepłej herbaty, skorzystać z sanitariatów, wymienić bądź uzupełnić odzież.

Głównym celem Noclegowni Miejskiej w Tychach jest ochrona zdrowia i życia osób w kryzysie bezdomności. Placówka ma za zadanie zabezpieczyć podstawowe potrzeby życiowe tych osób przebywających na terenie miasta Tychy w postaci: schronienia, kąpieli, zmiany odzieży oraz posiłku, który jest przyznawany na podstawie decyzji administracyjnej.

Praca socjalna z osobami bezdomnymi polega przede wszystkim na:

- przeciwdziałaniu zjawisku bezdomności,
- mobilizowaniu do wyjścia z uzależnienia od alkoholu i środków psychoaktywnych,
- złożeniu wniosku o przydział mieszkania,

- informowaniu o bezpłatnych poradach prawnych,
- odtwarzaniu dokumentów /dowód osobisty, świadectwa pracy, świadectwa szkolne/,
- kontakcie z Urzędem Pracy,
- mobilizowaniu i poszukiwaniu pracy,
- dostępie do służby zdrowia,
- pomocy w ustaleniu stopnia niepełnosprawności,
- pomocy w ustaleniu świadczeń z ZUS,
- umieszczeniu w Domu Pomocy Społecznej,
- wzmacnianiu osób w poszukiwaniu swoich własnych zasobów i możliwości w drodze do usamodzielnienia.

Pracownik socjalny szczególnie w okresie jesienno-zimowym pozostaje w kontakcie z pracownikami socjalnymi pracującymi w terenie w celu monitorowania miejsc pobytu osób bezdomnych w przestrzeni miejskiej. Samodzielnie również monitoruje osoby w kryzysie bezdomności przebywające na Dworcu Głównym w Tychach, jednocześnie informując o dostępnej ofercie pomocowej.

Osoby bezdomne mają za zadanie ściśle współpracować z pracownikiem socjalnym w rozwiązywaniu swojej trudnej sytuacji życiowej oraz przestrzeganie regulaminu obowiązującego na terenie Noclegowni Miejskiej w Tychach.

W miesiącach od stycznia do grudnia 2025r Noclegownia Miejska udzieliła pomocy 128 osobom bezdomnym, co dało ogółem 16660 osobodni. Schronienie jest udzielane bezpłatnie i nie jest wymagana decyzja administracyjna na pobyt.

Sytuacja finansowa osób korzystających z pomocy Noclegowni Miejskiej w Tychach przedstawiała się następująco:

- 15 osób posiadało własne świadczenia w postaci emerytury lub renty,
- 19 osób korzystało z zasiłku stałego,
- 3 osoby otrzymywały świadczenie ZUS z uzupełnionym zasiłkiem stałym
- 32 osobom wypłacono świadczenie w postaci zasiłku okresowego,
- 20 osobom została udzielona pomoc w postaci prawa dostępu do świadczeń zdrowotnych finansowanych ze środków publicznych.

Spośród osób przebywających w Noclegowni na przydział mieszkania z zasobów gminy oczekuje 7 osób. Dwie osoby zostały umieszczone w Domu Pomocy Społecznej.

W mieszkaniach chronionych będących w dyspozycji Działu Pomocy Osobom Starszym, ze względu na wiek i niepełnosprawność umieszczono trzy osoby.

Siedem osób opuściło Noclegownię i wynajęło kwaterę, co można uznać za usamodzielnienie.

Zgodnie z ustawą o pomocy społecznej chętne osoby bezdomne korzystają na terenie Noclegowni z jednego gorącego posiłku. Posiłki, na podstawie decyzji są finansowane z wieloletniego programu rządowego „Posiłek w szkole i w domu”. Pomocą tą objęto w 2025 roku 49 osób.

Na terenie placówki zorganizowane zostało śniadanie wielkanocne, w którym uczestniczyły 42 osoby. Dodatkowo zostały zamówione na dwa dni - świąteczne obiady dla osób bezdomnych przebywających w Noclegowni.

W okresie świąt Bożego Narodzenia 57 osób skorzystało z poczęstunku Wigilijnego. W Wigilię oraz pierwszy dzień świąt Bożego Narodzenia zostały zamówione dodatkowe obiady oraz produkty żywnościowe.

W okresie od stycznia do grudnia 2025 roku w poszczególnych miesiącach przebywała następująca liczba osób:

Miesiące 2025r	Ilość osób
Styczeń	61
Luty	64
Marzec	68
Kwiecień	59
Maj	57
Czerwiec	55
Lipiec	56
Sierpień	56
Wrzesień	55
Październik	86
Listopad	69
Grudzień	73

Rozpiętość wiekowa mężczyzn w kryzysie bezdomności korzystających z Noclegowni Miejskiej w Tychach przedstawia się następująco:

Przedział wiekowy	Ilość osób
18-39	28
40-59	64
60-64	18
65-74	16
75-79	2
80+	0

Wśród osób przebywających lub zgłaszających się do Noclegowni Miejskiej w Tychach wzrasta liczba osób, u których występują złożone dolegliwości zdrowotne. Najczęściej są to choroby układu krążenia, układu oddechowego i narządu ruchu. Schorzenia te spowodowane są zwykle przez niezdrowy tryb życia, używki (w tym głównie alkohol), przebywanie w skrajnych warunkach atmosferycznych, brak systematyczności w leczeniu zdiagnozowanych wcześniej chorób, unikanie kontaktów ze służbą zdrowia.

Osoby w kryzysie bezdomności, których stan zdrowia znacznie się pogorszył uzyskują pomoc w skompletowaniu i złożeniu wniosku o ustalenie stopnia niepełnosprawności. Osoby te, po przyznaniu umiarkowanego lub znacznego stopnia niepełnosprawności, niezdolne do pracy mogą ubiegać się o pomoc finansową z Miejskiego Ośrodka Pomocy Społecznej w Tychach w postaci zasiłku stałego wraz z opłatą składki na ubezpieczenie zdrowotne. Zasiłek stały i składka zdrowotna są przyznawane na okres trwania orzeczenia o stopniu niepełnosprawności. Klienci, którzy nie posiadają własnego dochodu lub o dochodzie do wysokości kryterium osoby samotnie gospodarującej i nie mogący być zarejestrowani w Powiatowym Urzędzie Pracy a wymagający systematycznego leczenia, stosowania leków lub innych środków medycznych mogą się starać o pomoc w formie dostępu do świadczeń zdrowotnych finansowanych ze środków publicznych, który jest przyznawany na okres 90 dni. Dodatkowo osoby współpracujące z pracownikiem socjalnym mogą ubiegać się o finansowy zasiłek okresowy lub celowy na pokrycie kosztów leków. Pomimo dużego wkładu pracowników placówki w poprawę funkcjonowania osób w kryzysie bezdomności oraz polepszenie ich stanu zdrowia zdarzają się osoby, które są po leczeniu szpitalnym i wymagają dalszego leczenia lub rehabilitacji.

3. Ośrodek Interwencji Kryzysowej

Podstawowym zadaniem Ośrodka Interwencji Kryzysowej w Tychach jest zapewnienie pomocy osobom i rodzinom będącym w stanie kryzysu. Celem interwencji

kryzysowej jest przywrócenie równowagi psychicznej i umiejętności samodzielnego radzenia sobie, a dzięki temu zapobieganie przejściu reakcji kryzysowej w stan chronicznej niewydolności.

Ośrodek realizował zadania poprzez udzielanie specjalistycznej pomocy psychologicznej, pedagogicznej, socjalnej, pomocy w ramach schronienia oraz pomocy w formie przyznania miejsc w mieszkaniach treningowych na terenie Ośrodka Interwencji Kryzysowej.

W okresie sprawozdawczym udzielano wsparcia w formie osobistych konsultacji, interwencji jak również przy użyciu zdalnych środków komunikacji. Schronienie w OIK dostępne było całą dobę.

W okresie od 1 stycznia do 31 grudnia 2025 r. z pomocy Ośrodka Interwencji Kryzysowej w Tychach skorzystało 390 osób (osoby liczone jeden raz bez względu na to z ilu form wsparcia skorzystały).

Przyczyny zgłoszeń do OIK obrazuje poniższa tabela.

Zestawienie liczbowe - przyczyny zgłoszeń do OIK

lp.	Główne przyczyny zgłoszenia się do OIK w okresie I-XII 2025r.	Liczba osób (osoby liczone jeden raz bez względu na to z ilu form wsparcia skorzystały)		
		Konsultacje	Schronienie	Ogółem
1.	Przemoc domowa	56	24	80
2.	Trudności opiekuńczo-wychowawcze	89	0	89
3.	Uzależnienia	19	0	19
4.	Bezdomność	1	26	27
5.	Inne (żałoba, rozwód, choroba itp.)	173	2	175
			Razem	390

Jak pokazuje powyższa tabela z powodu nadużywania alkoholu z pomocy specjalistycznej w OIK skorzystało 19 osób, natomiast w przypadku 58 osób alkohol nie był bezpośrednim powodem zgłoszenia, ale stanowił znaczący problem dla osoby lub w rodzinie.

Schronienie

Ośrodek Interwencji Kryzysowej udzielał pomocy w ramach interwencji kryzysowej w tym w sytuacji zagrożenia życia lub zdrowia udzielał schronienia w hostelu. OIK dysponuje 30 miejscami noclegowymi: 27 miejscami w ramach hostelu oraz 3 miejscami w mieszkaniach treningowych.

W okresie sprawozdawczym z pomocy w ramach schronienia skorzystało 50 osób w tym: 26 kobiet, 1 mężczyzna, 23 dzieci.

- W związku z przemocą domową z tej formy pomocy skorzystały 24 osoby w tym : 10 kobiet, 14 dzieci.

- W związku z bezdomnością : 24 osoby w tym: 15 kobiet, 1 mężczyzna i 8 dzieci.
- W związku z innymi powodami: 2 osoby w tym: 1 kobieta, 1 dziecko

Dla w/w osób oprócz schronienia zapewniono:

- możliwość przygotowania posiłków w kuchni Ośrodka
- wsparcie psychologiczne
- wsparcie pedagogiczne
- wsparcie w ramach pracy socjalnej

Zestawienie liczbowe osób w hostelu OIK na dzień 31 grudnia 2025 r.

		kobiety	mężczyźni	dzieci
Stan na dzień 31.12.2024 r.	Liczba osób - 11	5	0	6
I/2025– XII/2025r.	Przyjęto łącznie 39 osób	21	1	17
I/2025– XII/2025r.	Odeszło łącznie 38 osoby	20	1	17
Stan na dzień 31.12.2025 r.	Liczba osób- 12	6	0	6

Pomoc w ramach mieszkań treningowych

W okresie sprawozdawczym z pomocy w formie pobytu w mieszkaniach treningowych skorzystało 5 osób w tym :2 kobiety, 3 dzieci.

Mieszkanie treningowe jest formą pomocy przygotowującą osoby tam przebywające do prowadzenia samodzielnego życia lub wspomagającą te osoby w codziennym funkcjonowaniu. W mieszkaniu treningowym zapewniono usługi bytowe, podejmowano działania w kierunku rozwijania i utrwalania samodzielności, pełnienia ról społecznych. Działania te miały na celu umożliwienie prowadzenia samodzielnego funkcjonowania w środowisku. Ośrodek dysponuje trzema miejscami w dwóch mieszkaniach treningowych.

Zestawienie liczbowe osób w mieszkaniach chronionych treningowych OIK na dzień 31 grudnia 2025 r.

		kobiety	mężczyźni	dzieci
Stan na dzień 31.12.2024	Liczba osób - 2	1	0	1
I/2025– XII/2025r.	Przyjęto łącznie 3 osoby	1	0	2
I/2025– XII/2025r.	Odeszło łącznie 0 osób	0	0	0
Stan na dzień 31.12.2025 r.	Liczba osób – 5 osoby	2	0	3

Pomoc specjalistyczna w Ośrodku Interwencji Kryzysowej.

Pomoc psychologiczna

Zadaniem pomocy psychologicznej jest zapewnienie osobom w kryzysie wsparcia

emocjonalnego i odzyskanie poczucia bezpieczeństwa a przede wszystkim przywrócenie równowagi psychicznej oraz umiejętności samodzielnego radzenia sobie w trudnych sytuacjach życiowych.

W okresie sprawozdawczym z pomocy psychologicznej skorzystało 268 osób, udzielono 1151 konsultacji.

Psycholodzy podejmowali również działania interwencyjne, udzielali poradnictwa indywidualnego, rodzinnego. Pomoc udzielana była podczas osobistych spotkań w siedzibie Ośrodka, w razie potrzeby w miejscu zamieszkania jak również w formie zdalnej (konsultacje telefoniczne, mailowe).

Pomoc pedagogiczna

Pomoc pedagogiczna skierowana jest do rodzin przeżywających trudności opiekuńczo-wychowawcze. Pomoc i wsparcie udzielane jest zarówno rodzicom jak i dzieciom i ma na celu poprawę relacji w rodzinie, przywrócenie skutecznej komunikacji, zwiększenie kompetencji rodzicielskich a przez to wszystko poprawę sytuacji dziecka w rodzinie i przeciwdziałanie przemocy względem dzieci.

W okresie sprawozdawczym z pomocy pedagogicznej skorzystało 109 osób, udzielono 302 konsultacji.

Wsparcie socjalne

Pracownicy socjalni Ośrodka Interwencji Kryzysowej udzielali poradnictwa socjalnego w ramach konsultacji osobistych oraz telefonicznych. Podejmowali interwencje kryzysowe, informowali o dostępnej pomocy w ramach pracy Ośrodka, o pomocy ze strony MOPS oraz innych instytucji/organizacji wspierających osoby będące w trudnej sytuacji życiowej.

W okresie od 1 stycznia do 31 grudnia 2025 r. z konsultacji socjalnych skorzystały 44 osoby w tym 28 osób korzystających ze schronienia w OIK.

Grupowe formy wsparcia i pomocy.

Psychoedukacja

Pracownicy Ośrodka przeprowadzili warsztaty podnoszące kompetencje wychowawcze w ramach programu „Akademia Rodzica”. Odbyły się dwie edycje warsztatów:

I edycja w okresie IV-VI 25 - 9 uczestników / 7 ukończyło

II edycja w okresie X-XII 25– 8 uczestników / 6 ukończyło

Łącznie w roku 2025 udział w w/w warsztatach wzięło 17 osób z czego 13 osób ukończyło program.

Upowszechnianie wiedzy na temat interwencji kryzysowej

Jednym z zadań Ośrodka Interwencji Kryzysowej jest upowszechnianie wiedzy na temat interwencji kryzysowej. W okresie sprawozdawczym przeprowadzono następujące działania w obszarze upowszechniania wiedzy w tematyce interwencji kryzysowej:

1. Warsztaty skierowane do pracowników żłobków i przedszkoli funkcjonujących w mieście Tychy na temat „Symptomy krzywdzenia dzieci oraz działania interwencyjne”. Warsztaty przeprowadzono w dniach:

- 06.02.2025r., liczba uczestników: 11 osób
- 26.05.2025r., liczba uczestników: 7 osób
- 28.05.2025r. , liczba uczestników: 9 osób

Warsztaty zostały przeprowadzone przez psychologów Ośrodka Interwencji Kryzysowej w Tychach.

Łączna ilość placówek, która została objęta w/w działaniami to 17 placówek w tym:

- 8 przedszkoli
- 9 żłobków

2. Szkolenie dla pracowników medycznych MEGREZ SP. z.o.o. w Tychach na temat „Procedura Niebieskie Karty w placówkach ochrony zdrowia” przeprowadzone w dn. 21.05.2025r. W szkoleniu wzięło udział 39 osób w tym:

- 14 studentów kierunku lekarskiego, pielęgniarstwa i położniczego
- 6 pielęgniarek Medycyny Szkolnej w Tychach
- 3 pielęgniarki POZ w Tychach
- 1 osoba z Poradni Psychologiczno-Pedagogicznej
- 1 lekarz Szpitala Megrez
- 1 opiekun medyczny Szpitala Megrez
- 13 pielęgniarek Szpitala Megrez

Szkolenie zostało przeprowadzone we współpracy ze Stowarzyszeniem „Trzeźwość Życia” z siedzibą w Tychach. Ponadto rozpowszechniono materiały (ulotki, informator, plakaty) dotyczące m.in. obszarów kryzysów psychicznych, przemocy domowej, miejsc udzielających pomocy i wsparcia (psychicznego, prawnego) w łącznej ilości 260szt.

3. Warsztaty dla mieszkańców Ośrodka Interwencji Kryzysowej na temat symptomów krzywdzenia dzieci i możliwych sposobów reagowania przeprowadzone w dn. 25.08.2025r. w siedzibie OIK przez psychologów OIK. Udział wzięło 9 mieszkank Ośrodka.

4. Prelekcje dla młodzieży Zespołu Szkół Nr1 w Tychach w temacie "Interwencja kryzysowa. Wsparcie rówieśnicze", które odbyły się w dn.18.11.2025r. na terenie szkoły. W dwóch prelekcjach wzięli udział uczniowie klas I i II. Spotkanie prowadził kierownik Ośrodka Interwencji Kryzysowej w Tychach.

Nieodpłatna pomoc prawna

W Ośrodku Interwencji Kryzysowej w Tychach, od poniedziałku do piątku, 4 godziny dziennie funkcjonuje punkt nieodpłatnej pomocy prawnej. W roku sprawozdawczym wsparcia udzielano osobom z terenu miasta w tym korzystającym z pomocy OIK. Punkt funkcjonuje na podstawie porozumienia z Gminą Miasta Tychy.

III. Dział Świadczeń Rodzinnych

Dział Świadczeń Rodzinnych i Alimentacyjnych zajmuje się realizacją poniższych ustaw tj.: ustawa z dnia 28 listopada 2003 r. o świadczeniach rodzinnych (Dz. U. z 2015 roku poz. 114 ze zm.), ustawa z dnia 7 września 2007 r. o pomocy osobom uprawnionym do alimentów (Dz. U. Z 2015 roku poz. 859), ustawa z dnia 4 kwietnia o ustaleniu i wypłacie zasiłków dla opiekunów (Dz. U. z dnia 30.04.2014 poz. 567), ustawa z dnia 4 listopada 2016 r o wsparciu kobiet w ciąży i rodzin „Za życiem”, ustawa z dnia 11 lutego 2016 r o pomocy państwa w wychowaniu dzieci (Dz. U. z dnia 2016 r poz.195 ze zm.), ustawa z dnia 12 marca 2022 r. o pomocy obywatelom Ukrainy w związku z konfliktem zbrojnym na terytorium tego państwa, ustawa z dnia 15 grudnia 2022 r. o szczególnej ochronie niektórych paliw gazowych w 2023 r. w związku z sytuacją na rynku gazu, ustawa z dnia 23 maja 2024 r. o bonie energetycznym

oraz o zmianie niektórych ustaw w celu ograniczenia cen energii elektrycznej, gazu ziemnego i ciepła systemowego.

Funkcjonujący aktualnie system świadczeń rodzinnych został wprowadzony 1 maja 2004 r. i jest zadaniem zleconym gminie.

Świadczenia rodzinne są obowiązkowymi świadczeniami udzielanymi na roczne okresy zasiłkowe trwające od 1 listopada do 31 października następnego roku.

Rodzaje świadczeń

1. Zasiłek rodzinny oraz dodatki do zasiłku rodzinnego.

Zasiłek rodzinny przysługuje osobom do ukończenia 18 roku życia lub 24 roku życia, jeżeli kontynuuje naukę w szkole lub szkole wyższej i legitymuje się orzeczeniem o umiarkowanym albo znacznym stopniu niepełnosprawności. Zasiłek rodzinny przysługuje osobom, jeżeli dochód rodziny w przeliczeniu na osobę nie przekracza kwoty 674,- zł. W przypadku gdy członkiem rodziny jest dziecko legitymujące się orzeczeniem o niepełnosprawności lub orzeczeniem o umiarkowanym albo znacznym stopniu niepełnosprawności, zasiłek rodzinny przysługuje, jeżeli dochód rodziny w przeliczeniu na osobę, nie przekracza kwoty 764 ,- zł.

Wysokość zasiłku rodzinnego wynosi miesięcznie:

95,00 zł na dziecko w wieku do ukończenia 5 roku życia;

124,00 zł na dziecko w wieku powyżej 5 roku życia do ukończenia 18 roku życia

135,00 zł na dziecko w wieku powyżej 18 roku życia do ukończenia 24 roku życia.

Kwota roczna wypłaconych zasiłków rodzinnych – **1.064.835,00 zł**

Do zasiłku rodzinnego przysługują dodatki z określonych tytułów.

W 2025 roku wypłacono następujące ilości poszczególnych dodatków z tytułu:

- **urodzenia dziecka** (1000 zł na dziecko, zgodnie z zapisami ustawy, jest to świadczenie jednorazowe); jednak dla mieszkańców gminy Tychy od 31 marca 2006 r. wynosi on 1500 zł (500 zł pokrywane ze środków własnych gminy, zgodnie z Uchwałą Rady Miasta Nr 0150/XLII/797/06 z dnia 26 stycznia 2006r. w sprawie podniesienia kwot dodatków do zasiłku rodzinnego) – dla 21 dzieci, kwota 20.033,- zł (oraz 9.516 - zł ze środków gminy).
- **opieki nad dzieckiem w okresie korzystania z urlopu wychowawczego** dla 7 osób, kwota roczna 29.804,- zł. (świadczenie przysługuje w wysokości 400 ,- zł miesięcznie wypłacane przez 24 miesiące, obowiązuje kryterium dochodowe 674 zł na osobę w rodzinie, bezpośrednio przed uzyskaniem prawa do urlopu wychowawczego wnioskodawca musi pozostawać w stosunku pracy przez okres 6 miesięcy oraz posiadać zgodę pracodawcy na urlop wychowawczy).
- **samotnego wychowywania dziecka** dla 81 osób, kwota 193.375,- zł. (przysługuje w wysokości 170 ,- zł miesięcznie na dziecko nie więcej niż 340 zł na wszystkie dzieci, obowiązuje kryterium dochodowe 674,- zł na osobę w rodzinie).
- **wychowywania dziecka w rodzinie wielodzietnej** dla 204 osób na kwotę 219.775,- zł. (dodatek przysługuje w wysokości 95,- zł miesięcznie na trzecie i na

następne dzieci uprawnione do zasiłku rodzinnego, obowiązuje kryterium dochodowe 674,- zł na osobę w rodzinie).

- **kształcenia i rehabilitacji dziecka niepełnosprawnego** dla 143 osób na kwotę 180.308,- zł. dodatek w wysokości 60 ,- zł do 5 roku życia i 80,- zł na dziecko powyżej 5 roku życia do ukończenia 24 roku życia, obowiązuje kryterium dochodowe 764,- zł na osobę w rodzinie oraz posiadanie orzeczenia o niepełnosprawności dziecka).
- **rozpoczęcia roku szkolnego** dla 1.068 dzieci , na kwotę 57.360,-zł. (dodatek przysługuje raz w roku, w związku z rozpoczęciem roku szkolnego albo rocznego przygotowania przedszkolnego w wysokości 100,- zł, obowiązuje kryterium dochodowe 674,- zł na osobę w rodzinie).
- **podjęcia przez dziecko nauki poza miejscem zamieszkania** - na zamieszkanie dla 26 dzieci na kwotę 10.540,- zł. (dodatek wynosi 90,- zł na dziecko, jeżeli uczy się w szkole ponadgimnazjalnej lub szkole artystycznej w której realizowany jest obowiązek szkolny i obowiązek nauki, obowiązuje kryterium dochodowe 674,- zł na osobę w rodzinie).
- **świadczenie rodzicielskie** - przysługuje osobom które urodziły dziecko, a które nie otrzymują zasiłku macierzyńskiego (nie obowiązuje tu kryterium dochodowe). Dla 100 osób w wysokości 1000,- zł na kwotę 996.037,- zł.

Korzystanie z dodatków uzależnione jest od posiadania prawa do zasiłku rodzinnego. Ponadto, do każdego z dodatków wymagane jest spełnienie dodatkowych warunków związanych z tytułem (powodem) przyznania dodatku. Jednocześnie można pobierać kilka rodzajów dodatków.

2. Świadczenia opiekuńcze

- **zasiłek pielęgnacyjny** - przyznaje się w celu częściowego pokrycia wydatków wynikających z konieczności zapewnienia opieki i pomocy innej osoby w związku z niezdolnością do samodzielnej egzystencji. Przysługuje niepełnosprawnemu dziecku, osobie niepełnosprawnej w wieku powyżej 16 roku życia, jeżeli legitymuje się orzeczeniem o znacznym stopniu niepełnosprawności i osobie która ukończyła 75 lat, nie obowiązuje kryterium dochodowe. Zasiłek pielęgnacyjny przysługuje w wysokości 215,84,- zł miesięcznie.

- kwota wypłaconych zasiłków pielęgnacyjnych 6.501.316,- zł dla 2.510 osób

- **świadczenie pielęgnacyjne** - przysługuje dla rodzica opiekującego się dzieckiem niepełnosprawnym, z tytułu rezygnacji z zatrudnienia lub innej pracy zarobkowej. Przy świadczeniu pielęgnacyjnym nie obowiązuje kryterium dochodowe, wymagane jest orzeczenie o niepełnosprawności łącznie ze wskazaniem: konieczności stałej lub długotrwałej opieki lub pomocy innej osoby w związku ze znacznie ograniczoną możliwością samodzielnej egzystencji oraz konieczności stałego współdziałania na co dzień opiekuna dziecka w procesie jego leczenia, rehabilitacji, edukacji. Nie obowiązuje kryterium dochodowe. Wysokość świadczenia wynosiła w 2025 roku wynosiła 3.287,- zł.

- kwota wypłaconych świadczeń pielęgnacyjnych 25.351.356,- zł dla 633 osób

- **specjalny zasiłek opiekuńczy** - przysługuje osobom, które rezygnują z zatrudnienia lub innej pracy zarobkowej i ciąży na nich obowiązek alimentacyjny, w celu sprawowania stałej opieki nad osobą legitymującą się orzeczeniem o znacznym stopniu niepełnosprawności, albo orzeczeniem o niepełnosprawności łącznie ze wskazaniami: konieczności stałej lub długotrwałej opieki lub pomocy innej osoby w związku ze znacznie ograniczoną możliwością samodzielnej egzystencji oraz konieczności stałego współudziału na co dzień opiekuna dziecka w procesie jego leczenia, rehabilitacji i edukacji. Zasiłek przysługuje jeżeli łączny dochód rodziny sprawującej opiekę oraz rodziny osoby wymagającej opieki w przeliczeniu na osobę nie przekroczy kwoty 764,- zł.

- kwota wypłaconych specjalnych zasiłków opiekuńczych 26.040,- zł dla 3 osób

3. Jednorazowa zapomoga z tytułu urodzenia dziecka

Ustawą z dnia 12 października 2012 r. o zmianie ustawy o świadczeniach rodzinnych (Dz. U. z dnia 15 listopada 2012 r. poz. 1255) zostało wprowadzone kryterium dochodowe w wysokości 1.922,- zł do przyznania jednorazowej zapomogi z tytułu urodzeniem się dziecka w wysokości 1000 zł, popularnie nazywana „becikowym”, dla 77 dzieci, na kwotę 77.000,- zł.

4. Zasiłek dla opiekuna dla osób, które utraciły prawo do świadczenia pielęgnacyjnego

Ustawą z dnia 4 kwietnia 2013 r. o ustaleniu i wypłacie zasiłków dla opiekunów, Dz. U 2014 r. poz. 567, został wprowadzony zasiłek dla opiekuna dla osób, które utraciły prawo do świadczenia pielęgnacyjnego z dniem 1 lipca 2013 r. w związku z wygaśnięciem z mocy prawa decyzji przyznającej prawo do świadczenia pielęgnacyjnego. Wysokość świadczenia wynosi 620,- zł i jest wypłacana na czas trwania orzeczenia o niepełnosprawności.

- kwota wypłaconych zasiłków dla opiekunów – 8.680,- zł dla 1 osób

5. Świadczenie wychowawcze

Przysługuje do ukończenia przez dziecko 18 roku życia w wysokości 800,- zł miesięcznie, nie obowiązuje kryterium dochodowe. Celem świadczenia wychowawczego jest częściowe pokrycie wydatków związanych z wychowaniem dziecka, w tym z opieką nad nim i zaspokojeniem jego potrzeb życia

- kwota wypłaconych świadczeń wychowawczych – 42.810,- zł dla 3 rodzin

6. Za życiem

W dniu 4 listopada 2016 r. weszła w życie ustawa o wsparciu kobiet w ciąży i rodzin „Za życiem”, jednorazowe świadczenie w wysokości 4.000,- zł, przysługuje, jeśli u dziecka zdiagnozowano ciężkie i nieodwracalne upośledzenie albo nieuleczalną chorobę zagrażającą jego życiu, które powstały w prenatalnym okresie rozwoju dziecka lub w czasie porodu.

Świadczenie jednorazowe – wypłacono 10 świadczenia na kwotę 40.000,- zł

7. Fundusz alimentacyjny.

W dniu 1 października 2008 r. weszła w życie ustawa z dnia 7 września 2007 r. o pomocy osobom uprawnionym do alimentów. W myśl ustawy świadczenia z funduszu alimentacyjnego, przysługują na każde dziecko uprawnione do tego świadczenia, na podstawie tytułu wykonawczego, którego egzekucja jest bezskuteczna (całkowicie lub w części) może otrzymać świadczenie, jeżeli dochód na osobę w rodzinie nie przekroczy 1.209,- zł. W 2024 r. wypłacono z funduszu alimentacyjnego 4.116 świadczeń (średnio w miesiącu 343 świadczenia).

Dłużnicy alimentacyjni zobowiązani są do zwrotu organowi wypłacającemu świadczenia, należności z tego tytułu. Wobec dłużników alimentacyjnych prowadzone są działania wynikające z ustawy o pomocy osobom uprawnionym do alimentów, celem wyegzekwowania należności. W 2025 r. łączna kwota wpłat do Funduszu Alimentacyjnego od komorników i dłużników, która wpłynęła na konto MOPS w Tychach wyniosła 1.678.025,- zł oraz z zaliczki alimentacyjnej 140.538,- zł. Stan zadłużenia z tytułu wypłaconego funduszu alimentacyjnego na dzień 31.12.2025 r. wynosi 57.502.201,- zł, zaliczki alimentacyjnej 3.384.218,- zł. Do Krajowego Rejestru Długów Biura Informacji Gospodarczej S.A zostało wpisanych 1074 osób (w tym dłużnicy z zaliczki alimentacyjnej). W bazie danych funduszu alimentacyjnego jest zarejestrowanych 1134 dłużników alimentacyjnych.

8. Pomoc obywatelom Ukrainy w związku z konfliktem zbrojnym na terytorium tego państwa.

Realizacja ustawy w zakresie świadczeń rodzinnych.

Wypłacono 137 świadczeń na kwotę 1.006.392,- zł

9. Ustawa z dnia 15 grudnia 2022 r. o szczególnej ochronie niektórych paliw gazowych w 2023 r. w związku z sytuacją na rynku gazu.

Świadczenie jednorazowe – wypłacono 1 świadczenie na kwotę 413,- zł

10. Ustawa z dnia 23 maja z 2024 r. o bonie energetycznym oraz o zmianie niektórych ustaw w celu ograniczenia cen energii elektrycznej, gazu ziemnego, ciepła systemowego.

Świadczenie jednorazowe – wypłacono 509 świadczeń na kwotę 184.428,- zł

11. Ustawa z dnia 12 września 2025 r. o bonie ciepłowniczym oraz o zmianie niektórych ustaw w celu ograniczenia wysokości cen energii elektrycznej.

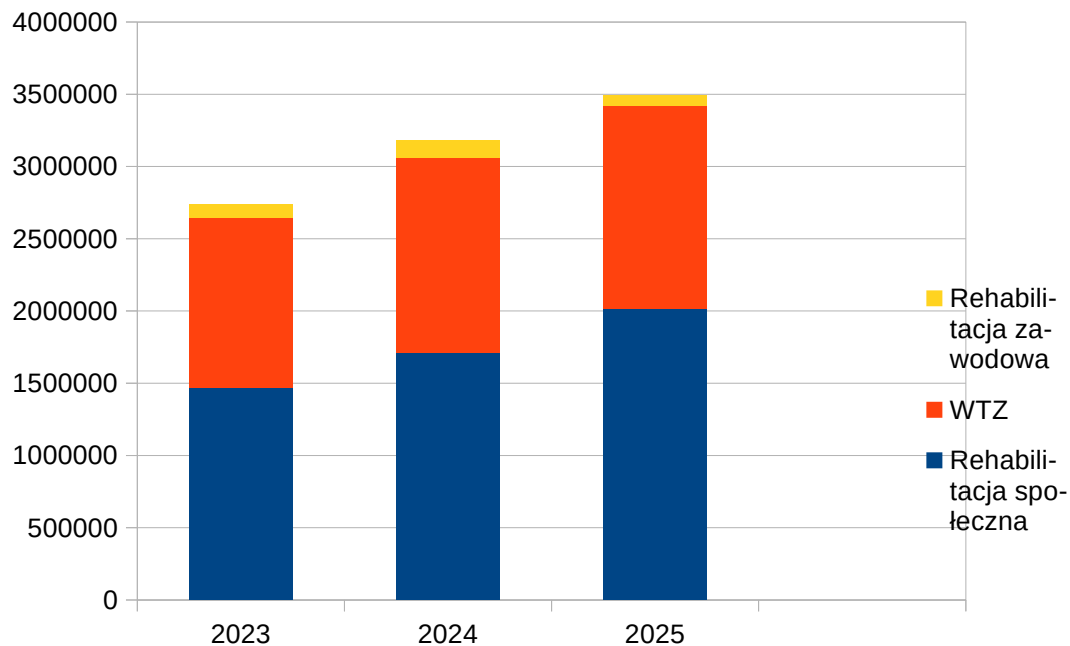
Świadczenie jednorazowe za 2025 r. - złożono 27 wniosków . Do realizacji w 2026 roku.

IV. Rehabilitacja osób niepełnosprawnych

Wykorzystanie środków Państwowego Funduszu Rehabilitacji Osób Niepełnosprawnych regulowane jest Ustawą o rehabilitacji zawodowej i społecznej oraz zatrudnianiu osób niepełnosprawnych z dnia 27 sierpnia 1997 roku

1. Wysokość środków finansowych otrzymanych na rehabilitację zawodową i społeczną osób niepełnosprawnych w 2025 roku.

Realizacja zadań następuje na podstawie planu finansowego, przekazywanego corocznie przez Zarząd PFRON. Na podstawie otrzymanej informacji o wysokości środków, Rada Miasta Tychy w drodze uchwały, przydziela fundusze na poszczególne zadania. Za wykonanie zadań zgodnie z ww. uchwałą odpowiedzialny jest Dyrektor Miejskiego Ośrodka Pomocy Społecznej w Tychach w zakresie rehabilitacji społecznej oraz Dyrektor Powiatowego Urzędu Pracy w Tychach w zakresie rehabilitacji zawodowej.



Rys. 1 Środki PFRON przeznaczone dla Miasta Tychy na rehabilitację społeczną i zawodową w latach 2023– 2025

W 2025 r. Tychy otrzymały na realizację zadań zleconych przez PFRON **3 636 659 zł** t.j. o 457 576 zł więcej niż w 2024 r. i o 893 609 zł więcej niż w 2023 r.

Ogólna wysokość środków PFRON przeznaczonych dla powiatu była dzielona na rehabilitację:

zawodową – ok. 2% budżetu PFRON,

społeczną – ok. 98% budżetu PFRON (w tym również zobowiązania dot. WTZ).

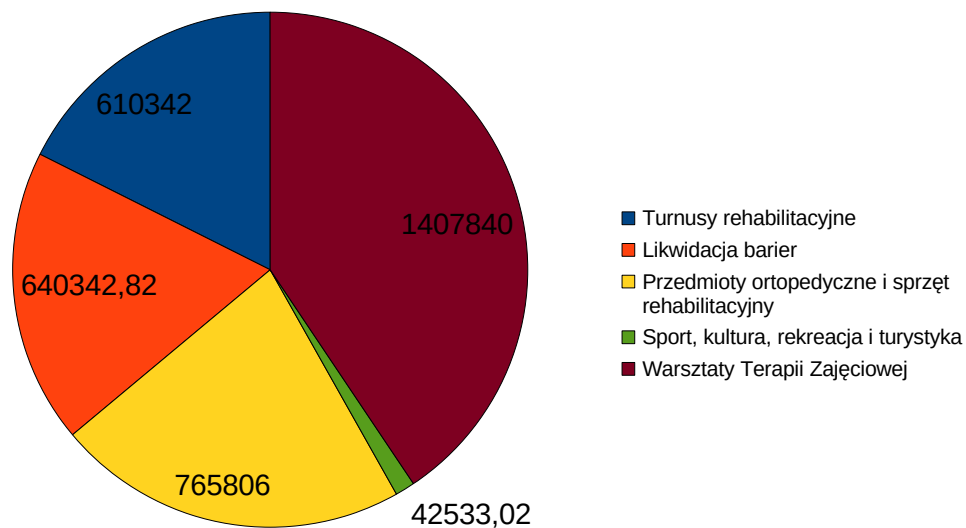
2. Wykorzystanie środków funduszu w ramach rehabilitacji zawodowej.

Zadania związane z rehabilitacją zawodową, są realizowane przez Powiatowy Urząd Pracy w Tychach, natomiast MOPS w Tychach będąc dysponentem konta pełni tu rolę płatnika.

W 2025 roku PUP w Tychach wydatkował kwotę 70 000 zł. Na jednorazowe dofinansowanie osobom niepełnosprawnym środków na rozpoczęcie działalności gospodarczej, rolniczej lub podjęcia działalności w formie spółdzielni socjalnej (art.12a).

3. Wykorzystanie środków funduszu w ramach rehabilitacji społecznej.

W 2025 roku MOPS w Tychach wydatkował na zadania związane z rehabilitacją społeczną kwotę 3.466.863,84 zł.



Rys. 2 Wykorzystanie środków PFRON w ramach rehabilitacji społecznej w 2025 roku.

W ramach rehabilitacji społecznej najwięcej środków przeznaczono na dofinansowanie działalności Warsztatów Terapii Zajęciowej.

1) Dofinansowanie turnusów rehabilitacyjnych.

Turnusy rehabilitacyjne to aktywna forma rehabilitacji połączona z elementami wypoczynku, mająca na celu poprawę sprawności, podnoszenie umiejętności społecznych oraz pobudzenie i rozwijanie zainteresowań osób niepełnosprawnych.

W roku 2025 w ramach tego programu o dofinansowanie ubiegało się 621 osób wraz z opiekunami. Przyznano dofinansowanie 384 osobom, z czego wypłacono kwotę 610.342 zł dla 354 beneficjentów. Z tej formy pomocy skorzystało 36 dzieci i młodzieży wraz z opiekunami na sumę 117.578 zł. oraz 200 dorosłych wraz z opiekunami na sumę 492.764 zł.

W roku 2025 na turnusy rehabilitacyjne wydano o 42.266,00 zł więcej niż rok wcześniej i o 90.092,70 zł więcej niż dwa lata wcześniej.

2) Dofinansowanie likwidacji barier funkcjonalnych (architektonicznych, w komunikowaniu się i technicznych) na wnioski indywidualnych osób niepełnosprawnych.

Likwidacja barier architektonicznych w miejscu zamieszkania osoby niepełnosprawnej to wszelkie prace adaptacyjne, budowlane i instalacyjne mające na celu dostosowanie mieszkania dla indywidualnych potrzeb osoby niepełnosprawnej, np. zamiana wanny na prysznic, wybudowanie podjazdu itp. Natomiast likwidacja barier w komunikowaniu się i technicznych polega na pomocy w zakupie wszelkich przedmiotów i urządzeń technicznych, które wpływają na samodzielne funkcjonowanie osób niepełnosprawnych w najbliższym otoczeniu i w społeczeństwie np. sprzętu z interfejsem dźwiękowym, łóżek rehabilitacyjnych, schodolazów czy specjalistycznych przyrządów optycznych.

W okresie od I do XII 2025r. wypłacono dofinansowanie w wysokości 640.342,82 zł dla 60 osób (w tym 25.589,32 zł dla 4 dzieci niepełnosprawnych). Z ogólnej liczby zrealizowano: 15 wniosków z zakresu likwidacji barier architektonicznych na kwotę 326.251,62 zł, 37 wniosków z zakresu likwidacji barier technicznych na kwotę 294.110,90 zł, a na likwidację barier w komunikowaniu się 8 wniosków na kwotę 19.980,30 zł. Standardowe dofinansowanie w przypadku barier architektonicznych oraz technicznych wynosiło do 90% wartości inwestycji. Na powyższy cel wydatkowano więcej o 155.097,95 zł w stosunku do roku 2024 oraz o 303.742,84 zł więcej niż w roku 2023.

3) Dofinansowanie zaopatrzenia osób niepełnosprawnych w przedmioty ortopedyczne, środki pomocnicze i sprzęt rehabilitacyjny.

Dofinansowanie zaopatrzenia osób niepełnosprawnych w przedmioty ortopedyczne, środki pomocnicze jest to program, w ramach, którego osoby niepełnosprawne mogą uzyskać dotację do przedmiotów ortopedycznych i środków pomocniczych ujętych w wykazie Ministra Zdrowia, na które przyznane jest dofinansowanie z Narodowego Funduszu Zdrowia (np. aparaty słuchowe, wózki inwalidzkie, obuwie ortopedyczne).

W 2025 r. wypłacono dofinansowanie w łącznej kwocie 765.806 zł dla 379 osób niepełnosprawnych (w tym dla 44 dzieci na kwotę 155.080,20 zł), co daje średnio 2.020,60 zł na osobę.

Dodatkowo w ramach tych samych środków realizowany jest program dofinansowania do zaopatrzenia osób niepełnosprawnych w sprzęt rehabilitacyjny. Jest to sprzęt niezbędny do prowadzenia zajęć rehabilitacyjnych, mający za zadanie osiągnięcie przy aktywnym uczestnictwie osoby niepełnosprawnej możliwie najwyższego poziomu jej funkcjonowania.

Nie może to być sprzęt leczniczy. W roku sprawozdawczym 2025 program ten nie został uruchomiony.

4) Dofinansowanie sportu, kultury, rekreacji i turystyki osób niepełnosprawnych.

Zadanie to obejmuje dofinansowanie na wniosek osób prawnych i jednostek organizacyjnych nie posiadających osobowości prawnej, działających od minimum 2 lat na rzecz osób niepełnosprawnych, organizacji imprez o charakterze sportowym, kulturalnym, rekreacyjnym lub turystycznym. Na podstawie zawartych umów w 2025 roku dofinansowano 4 imprezy, na które wypłacono kwotę 42.533,02 zł. Łącznie we wszystkich dofinansowanych imprezach uczestniczyły 154 osoby niepełnosprawne wraz z niezbędnymi opiekunami. Średni koszt jednej imprezy wyniósł 10.633,25 zł.

5) Dofinansowanie kosztów działalności warsztatów terapii zajęciowej.

Warsztaty służą ogólnemu usprawnieniu, rozwijaniu umiejętności wykonywania czynności życia codziennego oraz wyrobieniu zaradności osobistej, a także przygotowują do życia w środowisku społecznym.

W Tychach funkcjonuje jeden Warsztat Terapii Zajęciowej, w którym dofinansowaniem objętych jest 40 uczestników. W 2025 r. ogólny koszt funkcjonowania warsztatu wyniósł 1.564.266,80 zł, w tym zgodnie z obowiązującymi przepisami 90% (tj. 1.407.840 zł) zostało pokryte ze środków PFRON. Pozostałe koszty pokrywały powiaty, których mieszkańcy są uczestnikami WTZ.

4. Program „Aktywny Samorząd”.

W dniu 1 lutego 2011 roku Pełnomocnik Rządu do Spraw Osób Niepełnosprawnych oraz Prezes Zarządu Związków Powiatów Polskich podpisali Porozumienie dotyczące współpracy w zakresie wspólnych działań samorządów powiatowych na rzecz realizacji karty praw osób niepełnosprawnych i ich integracji społecznej. Współpraca między stronami Porozumienia ma na celu wzmocnienie i usprawnienie współpracy z samorządami powiatowymi oraz wsparcie samorządów w podejmowanych przez nie działaniach na rzecz integracji osób niepełnosprawnych w społeczności lokalnej, w jak najszerszym zakresie.

Program "**Aktywny samorząd**" jest ważnym krokiem w kierunku wydajniejszego modelu polityki społecznej wobec osób niepełnosprawnych. Działania przewidziane w programie uzupełnią plany ujęte w powiatowych strategiach rozwiązywania problemów społecznych i programach działań na rzecz osób niepełnosprawnych, umożliwią samorządom aktywniejsze włączenie się w działania na rzecz inkluzji społecznej osób niepełnosprawnych.

Dnia 22 czerwca 2012 roku na mocy Porozumienia z Państwowym Funduszem Rehabilitacji Osób Niepełnosprawnych, Miasto Tychy podjęło się realizacji pilotażowego programu „Aktywny Samorząd”.

Formy wsparcia przewidziane w programie adresowane były do uprawnionych osób fizycznych. Dotyczyły likwidacji barier ograniczających społeczne i zawodowe funkcjonowanie osób niepełnosprawnych, przede wszystkim preferowani byli studenci i uczniowie szkół ponadgimnazjalnych, a także niepełnosprawni aktywni zawodowo i posiadający znaczny lub umiarkowany stopień niepełnosprawności.

Moduł I - likwidacja barier utrudniających aktywizację społeczną i zawodową.

W ramach uruchomionych przez PFRON obszarów wsparcia w 2025 roku, łącznie w module I złożono 63 wnioski. Zawarto 25 umów i wypłacono środki 22 osobom. Wśród obszarów wsparcia, które zostały uruchomione w powyższym zakresie znalazło się dofinansowanie do pomocy w zakupie sprzętu elektronicznego lub elementów jego oraz oprogramowania (obszar B1). W tym obszarze o dofinansowanie ubiegało się 19 osób, jednak ostatecznie dofinansowaniem zostało objętych 6 osób na łączną kwotę 29.767,30 zł. Program ten cieszył się największym zainteresowaniem. Osoby z dysfunkcją narządu słuchu mogły ubiegać się o dofinansowanie do zakupu sprzętu elektronicznego, jego elementów i oprogramowania w obszarze B4. Wniosek złożyły 4 osoby, a uzyskała pomoc jedna w kwocie 4.000 zł. Cztery osoby z dysfunkcją narządu wzroku złożyły wnioski w obszarze B3. Dwa wnioski zostały odrzucone, a dofinansowanie wypłacono jednej osobie w kwocie 3762,99 zł. W 2025 roku uruchomiono także obszar, w którym można było ubiegać się o pomoc w zakupie wózka elektrycznego (obszar C1). Wnioski złożyły 3 osoby. Z tej formy pomocy skorzystała 1 osoba na kwotę 13.480 zł. Do pomocy w utrzymaniu aktywności zawodowej poprzez zapewnienie opieki dla osoby zależnej (obszar D) złożono 12 wniosków, a 6 osób otrzymało dofinansowanie w łącznej kwocie 14.922,38 zł. W 2025 roku na (obszar C3) programu (dofinansowanie do zakupu nowoczesnej protezy kończyny) wnioski złożyły 2 osoby i otrzymały dofinansowanie w łącznej kwocie 39.600 zł. Dwie osoby starały się o dofinansowanie sprawności technicznej skutera lub wózka inwalidzkiego (obszar C2). Przyznano im pomoc w wysokości 7.893 zł. Obszarem uruchomionym w 2025 r. to również pomoc w uzyskaniu prawa jazdy (obszar A2). Pomoc chciały uzyskać 2 osoby, którym przyznano dofinansowanie na kwotę 4826 zł. Jedna osoba złożyła wniosek w obszarze A3, ale otrzymała odmowę ze względu na niezpełnienie dokumentacji. Obszarem, który również był uruchomiony, to pomoc w dofinansowaniu oprzyrządowania samochodu (obszar A1). Złożono 4 wnioski, ale dofinansowanie otrzymały 2 osoby w łącznej kwocie 31.168,52 zł. W 2025 roku można było się starać również o dodatek na opłaty za energię elektryczną. Wpłynęło 112 wniosków, z czego 102 rozpatrzono pozytywnie i przyznano kwotę dofinansowania w wysokości 36.600 zł. Siedem wniosków zostało odrzuconych, a trzy osoby zmarły.

Moduł II- Pomoc w uzyskaniu wykształcenia na poziomie wyższym.

W roku 2025 w zakresie pomocy uzyskania wykształcenia na poziomie wyższym złożono 52 wnioski na łączną kwotę 262.713,10 zł. Dofinansowaniem zostało objętych 20 osób, którym przyznano łączną kwotę 88.432,40 zł.

Dodatkowo w ramach budżetu za 2024 r. dotyczącego Programu Aktywny Samorząd zgodnie z obowiązującymi przepisami prawa w roku 2025 została wypłacona kwota 95.384,40 zł. w Module II i kwota 73.929,13 zł w Module I.

W roku 2025 na realizację Modułu II przekazano środki PFRON w wysokości 208.100,00 zł (ostateczny termin rozliczenia upływie 15 kwietnia). Reasumując z dofinansowania skorzystały 34 osoby niepełnosprawne.

Dokonując całościowej analizy realizacji programu „Aktywny samorząd” możemy stwierdzić, iż cieszył się on dużą popularnością wśród mieszkańców miasta Tychy. Szczególnie aktywną grupą byli studenci, którzy mieli możliwość otrzymania pomocy w uzyskaniu wykształcenia na poziomie wyższym, a także osoby z dysfunkcją narządu ruchu i wzroku, które uzyskały pomoc w zakupie sprzętu elektronicznego lub jego elementów oraz oprogramowania.

Mając na uwadze sygnalizowane trudności i oczekiwania środowiska osób niepełnosprawnych w dalszym ciągu prowadzony jest dialog z Państwowym Funduszem Rehabilitacji Osób Niepełnosprawnych, w celu wypracowania podczas następnych edycji programu optymalnych warunków współpracy z korzyścią dla osób niepełnosprawnych.

5. Program wyrównywania różnic między regionami III.

W 2025 roku nie złożono wniosku i nie zawarto żadnej umowy w tym programie.

V. Programy współfinansowanie ze środków zewnętrznych

Jednym z zadań realizowanych na rzecz rodziny, jest ochrona i wsparcie osób doznających przemocy domowej. Jednakże oddziaływanie wyłącznie na osoby doznające przemocy z pominięciem oddziaływań skierowanych do osób stosujących przemoc domową jest działaniem niepełnym. Dlatego też tak ważne jest wdrażanie i realizacja programów dla tej grupy osób.

Celem ww. programów jest przede wszystkim:

- powstrzymanie osoby stosującej przemoc domową przed dalszym stosowaniem przemocy,
- rozwijanie umiejętności samokontroli i współżycia w rodzinie jak również kształtowanie umiejętności w zakresie wychowywania dzieci bez używania przemocy,
- uznanie przez osobę stosującą przemoc domową swojej odpowiedzialności za stosowanie przemocy,
- zdobycie i poszerzenie wiedzy na temat mechanizmów powstawania przemocy domowej,

- zdobycie umiejętności komunikowania się i rozwiązywania konfliktów w rodzinie bez przemocy,
- uzyskanie informacji o możliwościach podejmowania działań terapeutycznych.

Program korekcyjno - edukacyjny dla osób stosujących przemoc domową

Program obejmuje łącznie 60 godzin. Spotkania w ramach programu odbywały się w formule grupowej.

W roku sprawozdawczym odbyły się dwie edycje ww. programu. Łącznie do obu edycji przystąpiło 28 osób, program ukończyły 23 osoby.

- I edycja – 12.03.2025- 24.05.2025- przystąpiło do programu 13 osób (podpisały kontrakt dot. udziału), program ukończyło 9 osób.
- II edycja- 24.09.2025- 26.11.2026 r. - przystąpiło do programu 15 osób (podpisały kontrakt dot. udziału), program ukończyło 14 osób.

Obie edycje programu, na zlecenie Ośrodka, realizowane były przez Stowarzyszenie „Trzeźwość Życia”, Tychy, ul. Nałkowskiej 19.

Program psychologiczno - terapeutyczny dla osób stosujących przemoc domową

W roku sprawozdawczym ze względu na brak osób chętnych do udziału nie zrealizowano programu psychologiczno- terapeutycznego.

Program „Opieka wytchnieniowa – edycja 2025 dla członków rodzin lub opiekunów osób z niepełnosprawnością – mieszkańców Miasta Tychy”

Usługi opieki wytchnieniowej były realizowane w formie pobytu dziennego, w miejscu zamieszkania osoby z niepełnosprawnością, a także w ramach pobytu całodobowego w placówce zapewniającej całodobową opiekę osobom niepełnosprawnym – 14 dniowe pobyty.

Wpłynęły	- 63 wnioski
Wspieraniem objęto	- 25 osób
Pobyt dzienny	- 19 osób, w tym 4 dzieci
Pobyt całodobowy	- 6 osób

Koszt realizacji usługi opieki wytchnieniowej - pobyt dzienny	- 157 400,00 zł
Koszt obsługi programu	- 3148,00 zł
Ilość wypracowanych godzin w ramach opieki dziennej	- 3148 godzin
Liczba zatrudnionych opiekunów	- 19 osób
Całkowity koszt	- 160 548,00 zł

Na realizację usługi opieki wytchnieniowej pobyt całodobowy	- 42 000,00 zł
Koszt obsługi programu	- 840,00 zł
Całkowity koszt	- 42 840,00 zł

Program „Asystent osobisty osoby z niepełnosprawnością” dla jednostek samorządu terytorialnego – edycja 2025

Usługi asystencji osobistej były realizowane w miejscu zamieszkania podopiecznego, w przypadkach wynikających z indywidualnych potrzeb uczestnika programu – również poza miejscem zamieszkania. Asystent wspólnie z podopiecznym ustalał sposób realizacji wsparcia z uwzględnieniem założeń i celem programu oraz personalizowanych potrzeb uczestnika.

Wpłynęły	- 123 wnioski
Wsparciem objęto	- 36 osób, w tym 2 dzieci
Liczba zatrudnionych asystentów	- 29 osób

Koszt realizacji usługi asystencji osobistej	- 728 700,00zł
Koszt obsługi programu	- 14 574,00 zł
Ilość wypracowanych godzin usług asystencji	- 14 486 godzin
Całkowity koszt z obsługą programu	- 743 274,00 zł

3. Usługi sąsiedzkie

Usługi sąsiedzkie obejmują pomoc w zaspokajaniu podstawowych potrzeb życiowych, podstawową opiekę higieniczno-pielęgnacyjną, przez którą należy rozumieć formy wsparcia niewymagające specjalistycznej wiedzy i kompetencji oraz, w miarę potrzeb i możliwości, zapewnienie kontaktów z otoczeniem. Środki na realizację usługi w wysokości 80% zostały kosztu zadania pozyskane zostały w ramach Programu “Korpus Wsparcia Seniorów”, natomiast pozostałe 20% w ramach środków własnych Miasta. Pełny koszt jednej godziny wynosił 37 zł.

Ośrodek realizując usługi zatrudniał sąsiadów w oparciu o umowę cywilno-prawną.

- wysokość przyznanej dotacji z “Korpusu Wsparcia Seniorów”	- 186 480,00 zł
- wkład własny	- 46 620,00 zł
- wykonanie	- 233 100,00 zł
- liczba osób objętych wsparciem	- 15 osób
- liczba zrealizowanych godzin	- 465 godzin

VI. Budżet Miejskiego Ośrodka Pomocy Społecznej

wykonanie za rok 2025

Zadania własne Powiatu

rozdział	Nazwa rozdziału	Plan 2025	Wykonanie 2025	Środki Gminy	Środki z Dotacji	Dotacja do zwrotu
85510	Placówki opiekuńczo – wychowawcze	2 551 373	2 407 464,57	2 407 464,57	0,00	0,00
85508	Rodziny zastępcze	5 146 255	4 508 682,61	4 508 682,61	0,00	0,00
85508	Rodziny zastępcze – dodatki motywacyjne	67 843,63	66 645,69	0,00	66 645,69	1 197,94
85311	WTZ	171 427	170 396,51	170 396,51	0,00	0,00
85202	Domy pomocy społecznej	3 900 000	3 671 597,49	3 671 597,49	0,00	0,00
85202	Domy pomocy społecznej – dodatki motywacyjne	533 052,05	529 655,50	0,00	529 655,50	3 396,55
85218	Dział Pieczy Zastępczej	1 020 734,16	994 121,01	994 121,01	0,00	0,00
85218	Dział Pieczy Zastępczej -dotacja dodatek dla pracownika socjalnego	1 669,84	1 669,84	0,00	1 669,84	0,00
85218	Dział Pieczy Zastępczej – dodatki motywacyjne	112 498,00	112 053,24	0,00	112 053,24	444,76
85218	PFRON 2,5 %	90 000,00	87 765,33	87 765,33	0,00	0,00
85218	Aktywny Samorząd – obsługa 5 %	29 326,00	22 115,24	22 115,24	0,00	0,00
85220	Ośrodek Interwencji Kryzysowej	1 277 895,80	1 263 232,08	1 263 232,08	0,00	0,00
85220	Ośrodek Interwencji Kryzysowej – dotacja dodatek dla pracownika socjalnego	1 697,20	1 697,20	0,00	1 697,20	0,00
85220	Ośrodek Interwencji Kryzysowej – dodatki motywacyjne	139 623,00	139 501,90	0,00	139 501,90	121,10
85220	Mieszkania treningowe i wspomagane	248 480,00	241 989,48	241 989,48	0,00	0,00
	Ogółem zadania własne powiatu	15 291 874,68	14 218 587,69	13 367 364,32	851 223,37	5 160,35

Zadania zlecone powiatowi

rozdział	Nazwa rozdziału	Plan 2025	Wykonanie 2025	Środki Gminy	Środki z Dotacji	Dotacja do zwrotu
85203	Ośrodki wsparcia – ŚDS Faustyna	1 953 350,10	1 953 350,10	0,00	1 953 350,10	0,00
85203	Ośrodki wsparcia – ŚDS Faustyna – dodatki motywacyjne	189 192,14	183 128,35	0,00	183 128,35	6 063,79
85205	Zadania w zakresie przeciwdziałania przemocy w rodzinie	28 000,00	28 000,00	0,00	28 000,00	0,00
85231	Pomoc dla cudzoziemców	277 443,00	277 443,00	0,00	277 443,00	0,00
Ogółem zadania zlecone powiatowi		2 447 985,00	2 441 921,45	0,00	2 441 921,45	6 063,79

Zadania powierzone powiatowi

rozdział	Nazwa rozdziału	Plan 2025	Wykonanie 2025	Środki Gminy	Środki z Dotacji	Dotacja do zwrotu
85324	PFRON	2 070 120,00	2 059 023,84	0,00	2 059 023,84	11 096,16
85324	Warsztaty Terapii Zajęciowej w ramach PFRON	1 407 840,00	1 407 840,00	0,00	1 407 840,00	0,00
85324	PUP art.12 a	70 000,00	70 000,00	0,00	70 000,00	0,00
85324	Otrzymane środki na obsługę PFRON 2,5 % - odprowadzenie do MOPS	88 699,00	87 765,33	0,00	87 765,33	933,67
81511	Aktywny Samorząd	468 600,00	291 326,32	0,00	291 326,32	177 273,68
Ogółem zadania powierzone powiatowi		4 105 259,00	3 915 955,49	0,00	3 915 955,49	189 303,51

Zadania zlecone gminie

rozdział	Nazwa rozdziału	Plan 2025	Wykonanie 2025	Środki Gminy	Środki z Dotacji	Dotacja do zwrotu
85195	Pozostała działalność	39 370,00	33 909,00	0,00	33 909,00	5 461,00
85215	Dodatki mieszkaniowe – bon energetyczny	189 961,00	189 961,39	0,00	189 961,39	0,00
85502	Świadczenia wychowawcze	44 810,40	44 810,40	0,00	44 810,40	0,00
85502	Świadczenia rodzinne i fundusz alimentacyjny – dotacja	40 115 211,00	40 095 176,51	0,00	40 095 176,51	20 033,59
85502	Świadczenia rodzinne i fundusz	65 426,00	564 641,04	564 641,04	0,00	0,00

alimentacyjny – GD

85513	Składki na ubezpieczenie zdrowotne	599 917,00	588 824,24	0,00	588 824,24	11 092,76
85219	Wynagrodzenie za sprawowanie opieki przyznane przez sąd	80 474,50	80 472,30	0,00	80 472,30	2,20
85228	Specjalistyczne usługi opiekuńcze	530 963,00	499 307,87	0,00	499 307,87	31 655,13
85295	Wynagrodzenie kuratora- GD	12 600,00	12 600,00	12 600,00	0,00	0,00
85295	Pozostała działalność – licencje	10 332,00	10 332,00	0,00	10 332,00	0,00
OGÓŁEM zadania zlecone gminie		42 277 765,00	42 120 034,75	577 241,04	41 542 793,71	68 244,68

Zadania własne Gminy

rozdział	Nazwa rozdziału	Plan 2025	Wykonanie 2025	Środki Gminy	Środki z Dotacji	Dotacja do zwrotu
85154	Przeciwdziałanie alkoholizmowi – Świetlica ul. Katowicka	190 298,00	188 957,20	188 957,20	0,00	0,00
85504	Specjalistyczna Placówka Opiekuńczo – Wychowawcza Wsparcia Dziennego BAZA	579 533,00	573 584,54	573 584,54	0,00	0,00
85504	Specjalistyczna Placówka Opiekuńczo – Wychowawcza Wsparcia Dziennego BAZA – dodatki motywacyjne	82 245,00	80 731,87	0,00	80 731,87	1 513,13
85202	Domy pomocy społecznej	12 161 640,00	12 000 616,41	12 000 616,41	0,00	0,00
85203	Noclegownia Miejska	1 668 508,00	1 519 461,87	1 519 461,87	0,00	0,00
85203	Noclegownia Miejska -dodatek motywacyjny	142 539,00	140 318,96	0,00	140 318,96	2 220,04
85205	Zadania w zakresie przeciwdziałania przemocy w rodzinie – Zespół interdyscyplinarny	6 000,00	6 000,00	0,00	6 000,00	0,00
85504	Wspieranie rodziny- Asystent	293 558,46	274 961,46	274 961,46	0,00	0,00
85504	Wspieranie rodziny- Asystent – dodatki motywacyjne	50 714,00	48 771,77	0,00	48 771,77	1 942,23
85502	Świadczenia rodzinne – becikowe	10 000,00	9 516,90	9 516,90	0,00	0,00
85213	Składki na ubezpieczenie zdrowotne	304 007,00	300 056,16	0,00	300 056,16	3 950,84
85214	Zasiłki i pomoc w naturze	1 200 036,00	1 127 559,43	1 127 559,43	0,00	0,00

85214	Pogrzeby	75 000,00	23 310,00	23 310,00	0,00	0,00
85214	Zasiłki okresowe- dotacja	1 154 500,00	1 116 165,81	0,00	1 116 165,81	38 334,19
85216	Zasiłek stały	3 927 283,00	3 884 068,63	0,00	3 884 068,63	43 214,37
85219	M O P S	12 189 495,01	12 072 212,81	12 072 212,81	0,00	0,00
85219	M O P S - dotacja	1 330 517,00	1 330 517,00	0,00	1 330 517,00	0,00
85219	MOPS – dotacja dodatek dla pracownika socjalnego	68 182,99	68 182,99	0,00	68 182,99	0,00
85219	M O P S – dodatki motywacyjne	1 383 427,00	1 337 133,96	0,00	1 337 133,96	46 293,04
85228	Usługi opiekuńcze – Korpus Wsparcia Seniorów	186 480,00	186 480,00	0,00	186 480,00	0,00
85228	Usługi opiekuńcze – Korpus Wsparcia Seniorów – środki z gminy	46 620,00	46 620,00	46 620,00	0,00	0,00
85228	Usługi opiekuńcze	3 577 740,00	3 528 547,00	3 528 547,00	0,00	0,00
85230	Pomoc państwa w zakresie dożywiania – środki z gminy	840 000,00	792 219,58	792 219,58	0,00	0,00
85230	Pomoc państwa w zakresie dożywiania – dotacja	1 197 872,00	1 188 329,36	0,00	1 188 329,36	9 542,64
85295	Prace Społeczno - Użyteczne	62 720,00	46 323,40	46 323,40	0,00	0,00
85295	Pomoc żywnościowa dla mieszkańców Tychów	65 800,00	47 560,10	47 560,10	0,00	0,00
	OGÓŁEM zadania własne gminy	42 794 715,46	41 938 207,21	32 251 450,70	9 686 756,51	147 010,48

Zadania własne gminy Fundusz Pracy

rozdział	Nazwa rozdziału	Plan 2025	Wykonanie 2025	Środki Gminy	Środki z Dotacji	Dotacja do zwrotu
85504	Wspieranie rodziny- Asystent – Środki z Funduszu Pracy	87 418,00	86 368,87	0,00	86 368,87	1 048,67
85508	Rodziny zastępcze zawodowe – Środki z Funduszu Pracy – dodatki motywacyjne	66 487,00	52 798,40	0,00	52 798,40	0,00
85508	Rodziny zastępcze zawodowe – Środki z Funduszu Pracy	44 315,00	44 315,00	0,00	44 315,00	0,00
	OGÓŁEM zadania własne gminy	198 219,54	183 482,27	0,00	183 482,27	1 048,67

Zadania zlecone gminie UKRAINA

rozdział	Nazwa rozdziału	Plan 2025	Wykonanie 2025	Środki Gminy	Środki z Dotacji	Dotacja do zwrotu
	UKRAINA- Fundusz Pomocy Ukrainie	1 391 575,00	1 344 094,02	0,00	1 344 094,02	9 143,98
85395	Pozostała działalność – Fundusz Pomocy Przeciwdziałanie COVID 19	10 200,00	422,13	0,00	422,13	0,00
	OGÓŁEM zadania zlecone gminie	1 401 775,00	1 344 516,15	0,00	1 344 516,15	9 143,98

Zestawienie wg zadań

rozdział	Nazwa rozdziału	Plan 2025	Wykonanie 2025	Środki Gminy	Środki z Dotacji	Dotacja do zwrotu
	zadania własne powiatu	15 291 874,68	14 218 587,69	13 367 364,32	851 223,37	5 160,35
	zadania zlecone gminie	42 277 765,00	42 120 034,75	577 241,04	41 542 793,71	68 244,68
	zadania zlecone gminie środki z Funduszu Pomocy	1 391 575,00	1 344 094,02	0,00	1 344 094,02	9 143,98
	zadania zlecone gminie środki z Fundusz Pomocy Przeciwdziałanie COVID 19	10 200,00	422,13	0,00	422,13	0,00
	zadanie własne gminy – Środki z Funduszu Pracy	198 219,54	183 482,27	0,00	183 482,27	1 048,67
	zadania zlecone powiatowi	2 447 985,24	2 441 921,45	0,00	2 441 921,45	6 063,79
	zadania własne gminy	42 794 715,46	41 938 207,21	32 251 450,70	9 686 756,51	147 010,48
	OGÓŁEM zadania MOPS	104 412 334,92	102 246 749,52	46 196 056,06	56 050 693,46	236 671,95
	OGÓŁEM zadania PFRON	3 566 659,00	3 554 629,17	0,00	3 554 629,17	12 029,83
	OGÓŁEM zadanie Aktywny Samorząd	468 600,00	291 326,32	0,00	291 326,32	177 273,68
	RAZEM	108 447 593,92	106 092 705,01	46 196 056,06	59 896 648,95	425 975,46

Ocena zasobów pomocy społecznej

Autorzy:

Miejski Ośrodek Pomocy Społecznej
w Tychach

M. Bartuś, A. Gaik

SPIS TREŚCI

STRONA

1	Wprowadzenie	3
2	Dane o sytuacji demograficznej i społecznej	3
3	Dane o korzystających z pomocy i wsparcia	9
3.1	Dane o korzystających z pomocy i wsparcia GMINA - ZADANIA OPS, CUS oraz MOPS, MOPR	33
3.2	Dane o korzystających z pomocy i wsparcia POWIAT - ZADANIA PCPR ORAZ MOPR	37
4	Inne rodzaje pomocy i świadczeń	45
5	Zasoby instytucjonalne pomocy i wsparcia	53
6	Kadra jednostki organizacyjnej pomocy społecznej	63
6.1	Zatrudnienie pomocnicze w jednostce organizacyjnej pomocy społecznej	67
6.2	Zespoły pracy socjalnej i integracji społecznej w jednostce pomocy społecznej	67
7	Środki finansowe na wydatki w pomocy społecznej i innych obszarach polityki społecznej w budżecie jednostki samorządu terytorialnego	67
8	Aktywność projektowo-konkursowa jednostki organizacyjnej pomocy społecznej	70
9	Współpraca z organizacjami pozarządowymi - zadania zlecone w obszarze pomocy i wsparcia	71
10	Wnioski końcowe	71

1. Wprowadzenie

Zgodnie z art. 16a ustawy z 12 marca 2004 r. o pomocy społecznej gmina i powiat oraz samorząd województwa zobowiązani są do sporządzenia corocznie oceny zasobów pomocy społecznej w oparciu o analizę lokalnej sytuacji społeczno-demograficznej, która w szczególności winna obejmować: infrastrukturę, kadre, organizacje pozarządowe, nakłady finansowe ponoszone na zadania pomocy społecznej oraz informacje o osobach i rodzinach korzystających z pomocy społecznej. Niniejsza analiza opisuje ww. sytuację w mieście Tychy.

Tychy to miasto na prawach powiatu leżące w województwie śląskim. Miasto graniczy z: Katowicami (od północy), Łędzinami i Bieruniem (od wschodu), Świerczyńcem i Kobiórem (od południa) oraz Wyrami i Mikołowem (od zachodu). Powierzchnia miasta Tychy wynosi 82 km² co stanowi 0,66% powierzchni województwa. Gęstość zaludnienia (według stanu na dzień 30.06.2025 r.) wynosi 1470 osób, a w województwie 347.

2. Dane o sytuacji demograficznej i społecznej

Według stanu na 30 czerwca 2025 r. (dane GUS) liczba ludności gminy Tychy wyniosła 120 518 osób, z czego 52,22% stanowiły kobiety (62 932), a 47,78% mężczyźni (57 586). Liczba ludności gminy stanowiła 2,82% ludności województwa. Struktura ludności przedstawiała się następująco: osoby w wieku przedprodukcyjnym (20 448 os.) stanowiły 16,97%, osoby w wieku produkcyjnym (67 355 os.) 55,89%, a w wieku poprodukcyjnym (32 715 os.) 27,14%. W latach 2024-2025 liczba ludności spadła o 0,79%.

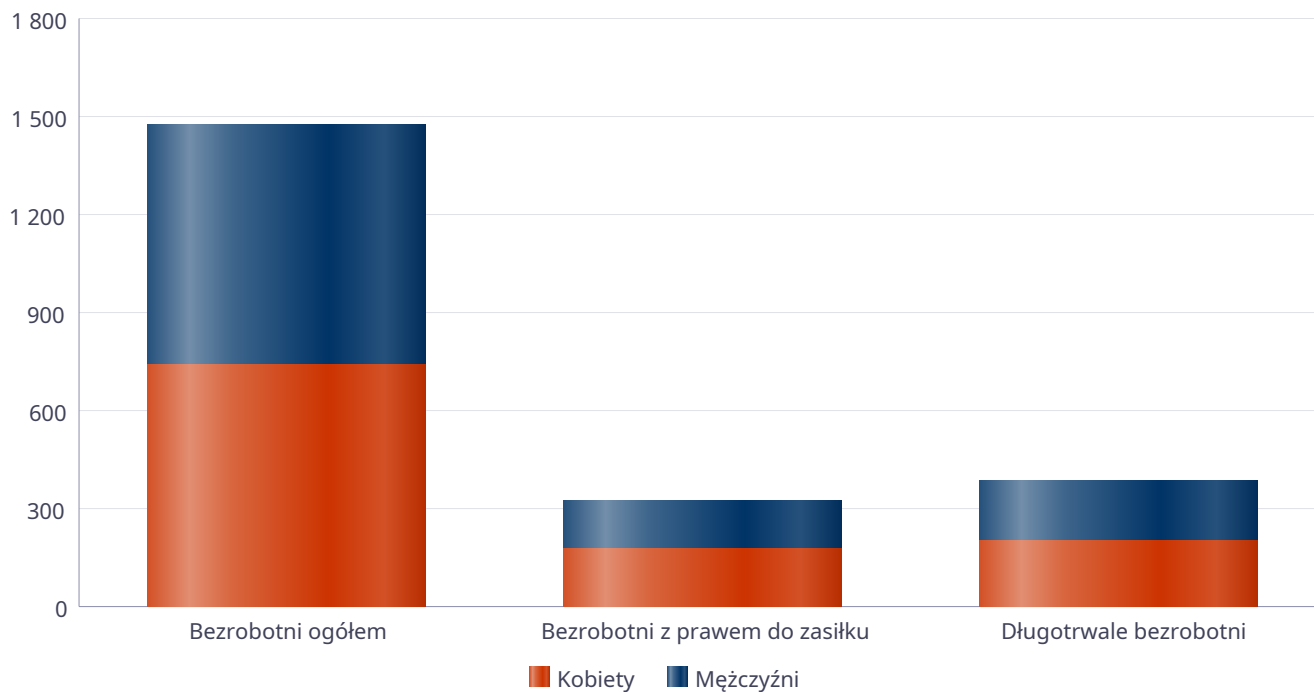
Według stanu na 31 grudnia 2025 r. stopa bezrobocia w Tychach wynosiła 2,5%. Liczba osób bezrobotnych zarejestrowanych w Powiatowym Urzędzie Pracy wynosiła 1475, w tym 50,03% stanowiły kobiety (738) natomiast 49,97% mężczyźni (737). Udział długotrwale bezrobotnych w stosunku do ogólnej liczby ludności wyniósł 0,32%.

W zasobach infrastruktury społecznej gminy znajdowały się 24 żłobki dysponujące 1020 miejscami w tym 1 żłobek prowadzony przez gminę dysponujący 150 miejscami, 55 przedszkoli wraz z oddziałami przedszkolnymi przy szkołach, dysponujących 4671 miejscami oraz 24 przyszkolne świetlice w szkołach podstawowych dla dzieci i młodzieży.

Poniżej prezentujemy w formie graficznej i tabelarycznej szczegółowe dane dotyczące demografii (liczbę ludności w podziale na płeć i grupy wiekowe), rynku pracy (liczbę osób bezrobotnych, liczbę bezrobotnych długotrwale, liczbę osób bezrobotnych z prawem do zasiłku, wskaźnik bezrobocia wśród beneficjentów pomocy społecznej) i infrastruktury społecznej (liczba żłobków, liczba opiekunów dziennych, liczba miejsc w żłobkach, liczba dzieci którym nie przyznano miejsca) oraz w formie tabelarycznej informacje o infrastrukturze społecznej zawierające dane własne jednostki dotyczące: liczby mieszkań komunalnych, socjalnych, liczby osób oczekujących na mieszkania komunalne i socjalne, liczby wyroków eksmisyjnych bez wskazania lokalu socjalnego, liczby klubów i innych miejsc spotkań dla seniorów oraz liczby hospicjów na terenie gminy Tychy.

Liczba osób bezrobotnych, liczba długotrwale bezrobotnych oraz liczba osób bezrobotnych z prawem do zasiłku (poziom powiatu)

Status	Ogółem	Mężczyźni	Kobiety
Bezrobotni ogółem	1 475	737	738
Bezrobotni z prawem do zasiłku	323	147	176
Długotrwale bezrobotni	386	185	201

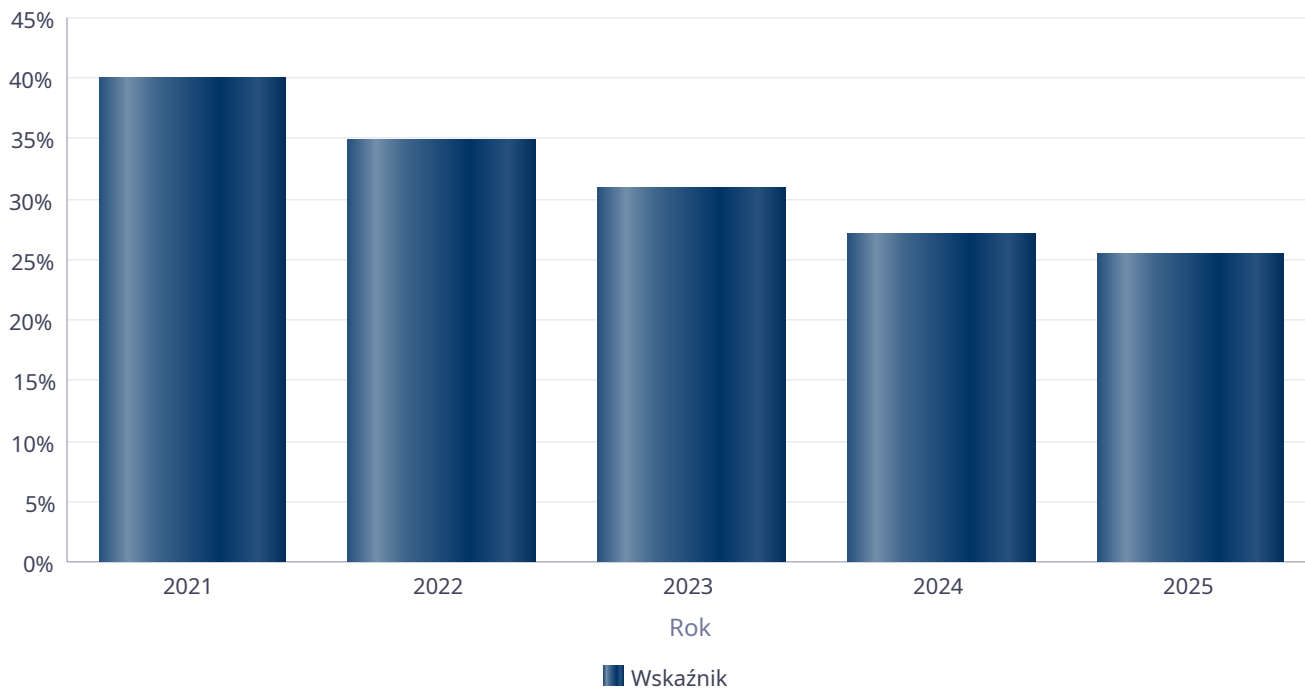


Wykres prezentuje liczbę osób bezrobotnych, liczbę bezrobotnych długotrwale oraz liczbę osób bezrobotnych z prawem do zasiłku, ogółem i w podziale na płeć.

Status	Powiat		Województwo		Polska	
	Kobiety	Mężczyźni	Kobiety	Mężczyźni	Kobiety	Mężczyźni
Osoby bezrobotne ogółem	738	737	39 363	38 893	438 744	446 243
Osoby bezrobotne z prawem do zasiłku	176	147	6 061	4 799	67 286	57 112
Osoby długotrwale bezrobotne	201	185	16 278	14 319	221 318	200 543

Wskaźnik bezrobocia wśród beneficjentów pomocy społecznej. Wskaźnik obliczany jako stosunek liczby osób w rodzinach korzystających z pomocy społecznej z powodu bezrobocia do liczby osób w rodzinach korzystających z pomocy ogółem.

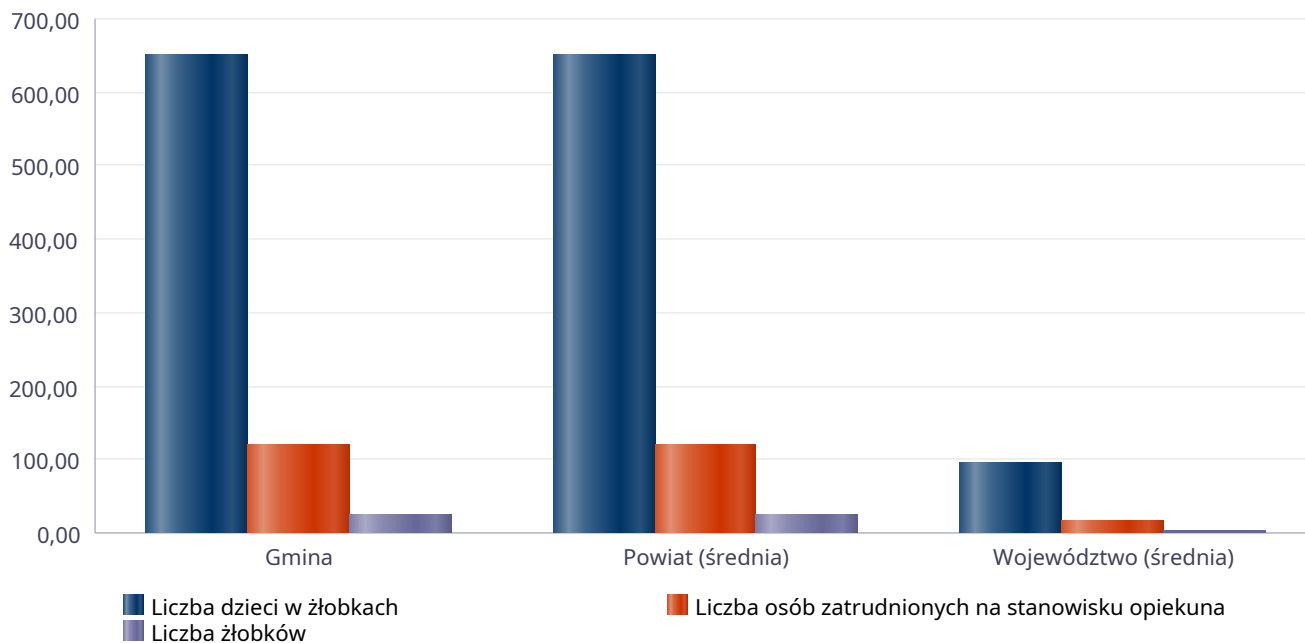
Rok	Wskaźnik
2021	40%
2022	35%
2023	31%
2024	27%
2025	25%



Liczba placówek i miejsc dla dzieci

Jednostka terytorialna	Miara	Wartość liczbową
Gmina	Liczba dzieci w żłobkach	649,00
Gmina	Liczba osób zatrudnionych na stanowisku opiekuna	119,00
Gmina	Liczba żłobków	24,00
Powiat (średnia)	Liczba dzieci w żłobkach	649,00
Powiat (średnia)	Liczba osób zatrudnionych na stanowisku opiekuna	119,00
Powiat (średnia)	Liczba żłobków	24,00
Województwo (średnia)	Liczba dzieci w żłobkach	96,77
Województwo (średnia)	Liczba osób zatrudnionych na stanowisku opiekuna	17,29
Województwo (średnia)	Liczba żłobków	3,01

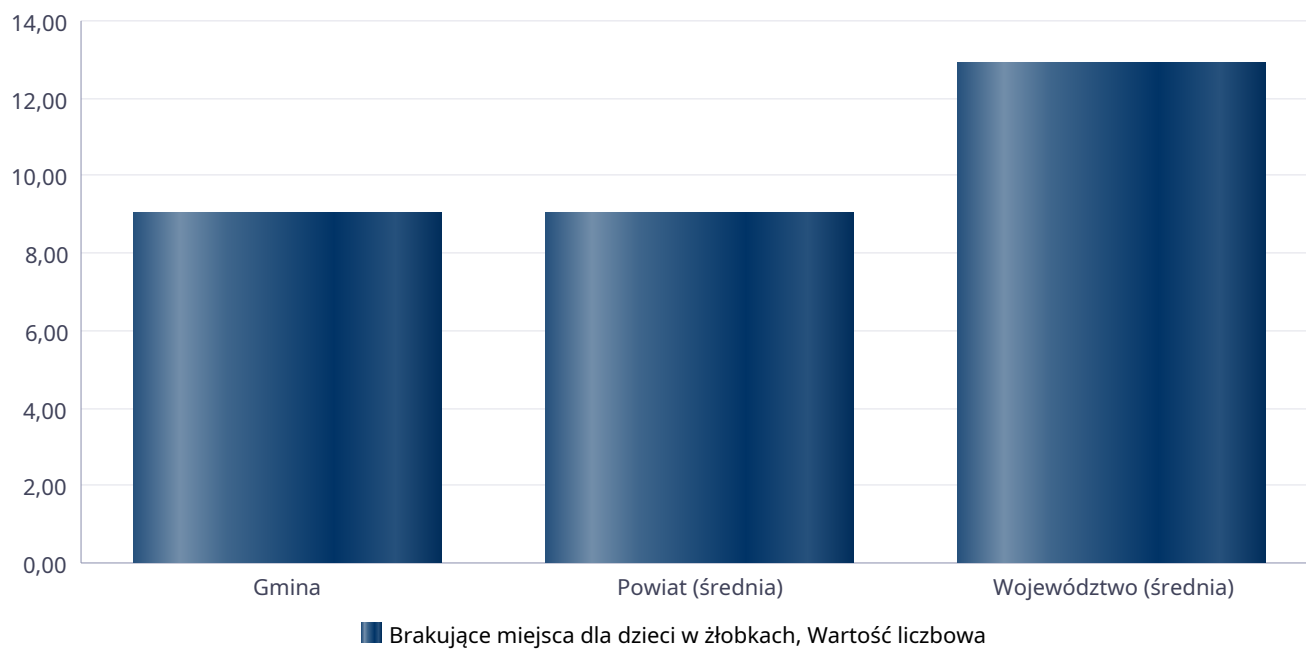
Infrastruktura opieki nad dziećmi



Liczba placówek i miejsc dla dzieci

Jednostka terytorialna	Miara	Wartość liczbową
Gmina	Brakujące miejsca dla dzieci w żłobkach	9,00
Powiat (średnia)	Brakujące miejsca dla dzieci w żłobkach	9,00
Województwo (średnia)	Brakujące miejsca dla dzieci w żłobkach	12,89

Infrastruktura opieki nad dziećmi



INFRASTRUKTURA SPOŁECZNA
(stan na 31.XII)

WYSZCZEGÓLNIENIE		Rok 2024	Rok oceny 2025	Prognoza 2026*
INFRASTRUKTURA SPOŁECZNA				
Liczba mieszkań komunalnych w zasobie gminy	1	4 836	4 814	4 814
Liczba wniosków złożonych na mieszkanie komunalne z zasobów gminy	2	208	211	211
w tym z wiersza 1: Liczba mieszkań socjalnych (lokali)	3	424	405	405
Liczba oczekujących na mieszkanie socjalne	4	27	38	35
Liczba wyroków eksmisyjnych bez wskazania lokalu socjalnego	5	1	9	15
Liczba klubów i innych miejsc spotkań dla seniorów	6	1	1	1
Liczba hospicjów	7	2	2	2
Liczba ośrodków dla cudzoziemców	8	0	0	0

* Wielkość prognozy nie dotyczy wartości przyrostu lub spadku. W przypadku braku możliwości oszacowania wielkości liczbowych dla prognozy należy wpisać liczby odpowiadające danym z kolumny "Rok oceny 2025". Niniejsza instrukcja dotyczy wypełniania wszystkich tabel OZPS.

3. Dane o korzystających z pomocy i wsparcia

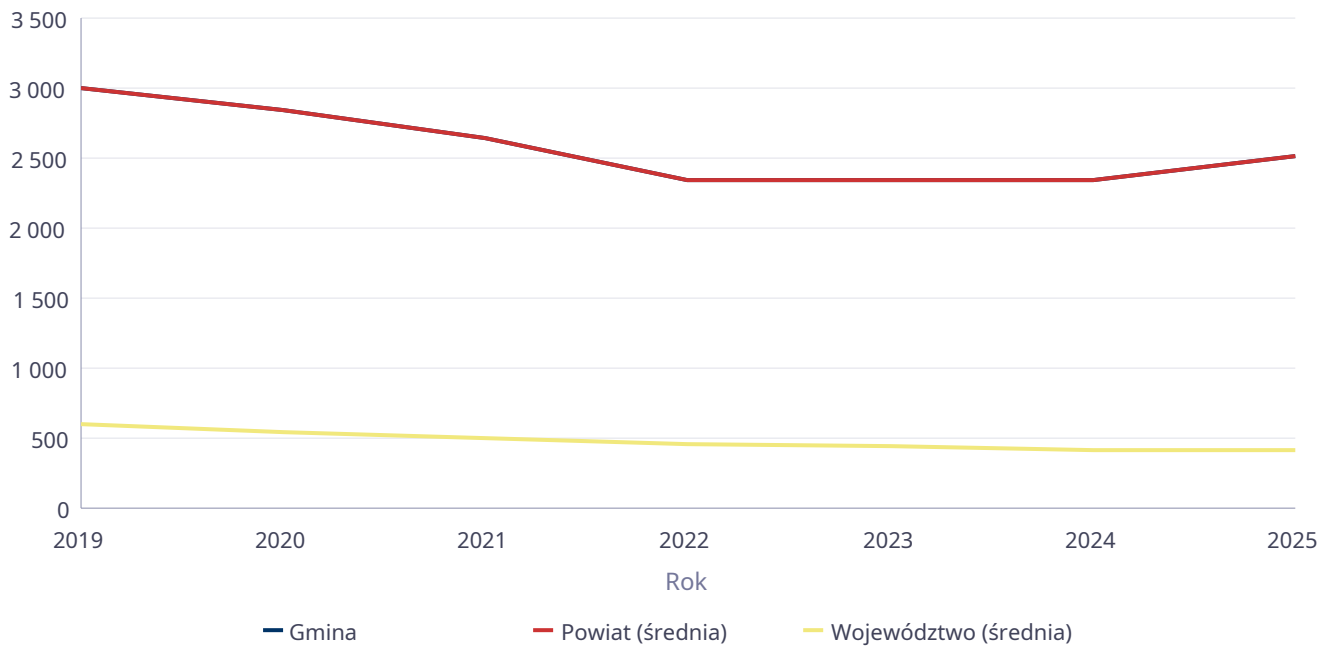
Pomoc i wsparcie w gminie Tychy z pomocy społecznej w 2025 roku uzyskało 2786 osób, co stanowiło 2,48% wszystkich mieszkańców gminy. W roku oceny, w stosunku do 2024 roku, łączna liczba osób korzystających z pomocy i wsparcia zwiększyła się o 165 osób. Natomiast liczba rodzin, którym przyznano świadczenie z pomocy społecznej zwiększyła się w stosunku do roku poprzedniego o 78 rodzin. W przypadku długotrwale korzystających z pomocy społecznej ich liczba osiągnęła poziom 1416 osób, co oznaczało spadek w stosunku do roku 2024 o 96 osób. W gminie Tychy najczęściej występującymi przyczynami trudnej sytuacji życiowej osób i rodzin a jednocześnie powodami ubiegania się o pomoc społeczną, wskazanymi przez ośrodek pomocy społecznej w 2025 roku było kolejno: długotrwała choroba lub ciężka choroba, niepełnosprawność, ubóstwo, bezrobocie i bezradność w sprawach opiekuńczo – wychowawczych.

Poniżej prezentujemy w formie graficznej i tabelarycznej szczegółowe dane dotyczące: liczby rodzin i osób w rodzinach korzystających z pomocy społecznej, wskaźnika deprywacji lokalnej, liczby długotrwale korzystających z pomocy społecznej w podziale na płeć i grupy wiekowe, liczby osób i rodzin korzystających ze świadczeń pieniężnych i niepieniężnych, liczby osób korzystających z usług opiekuńczych i specjalistycznych usług opiekuńczych dla osób z zaburzeniami psychicznymi, liczby rodzin korzystających z poradnictwa specjalistycznego, wskaźnika pracy socjalnej, liczby rodzin korzystających z interwencji kryzysowej, wskaźnika kontraktu socjalnego w podziale na typy, wskaźnika projektów socjalny

Liczba osób korzystających ze świadczeń na podstawie wydanych decyzji

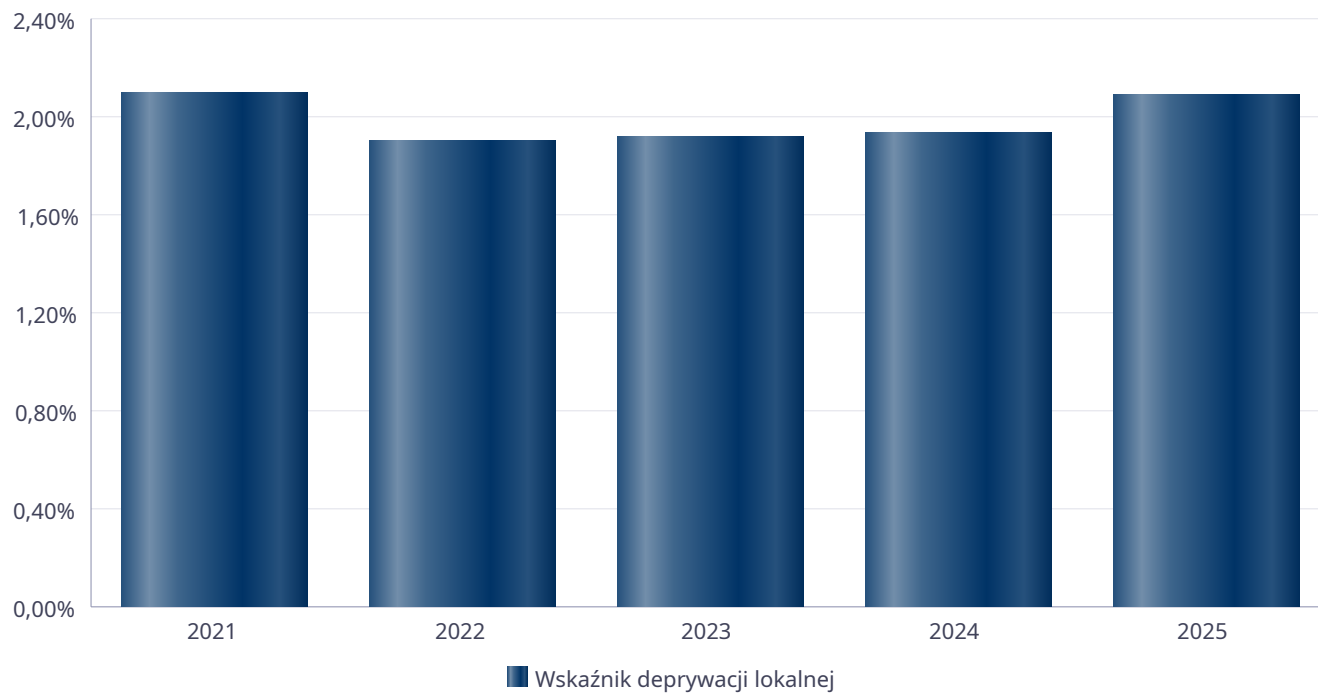
Liczba świadczeniobiorców							
	2019	2020	2021	2022	2023	2024	2025
Gmina	3 001	2 847	2 644	2 340	2 346	2 347	2 511
Powiat (średnia)	3 001	2 847	2 644	2 340	2 346	2 347	2 511
Województwo (średnia)	600	540	498	459	438	410	419

Liczba świadczeniobiorców



Wskaźnik deprivacji lokalnej

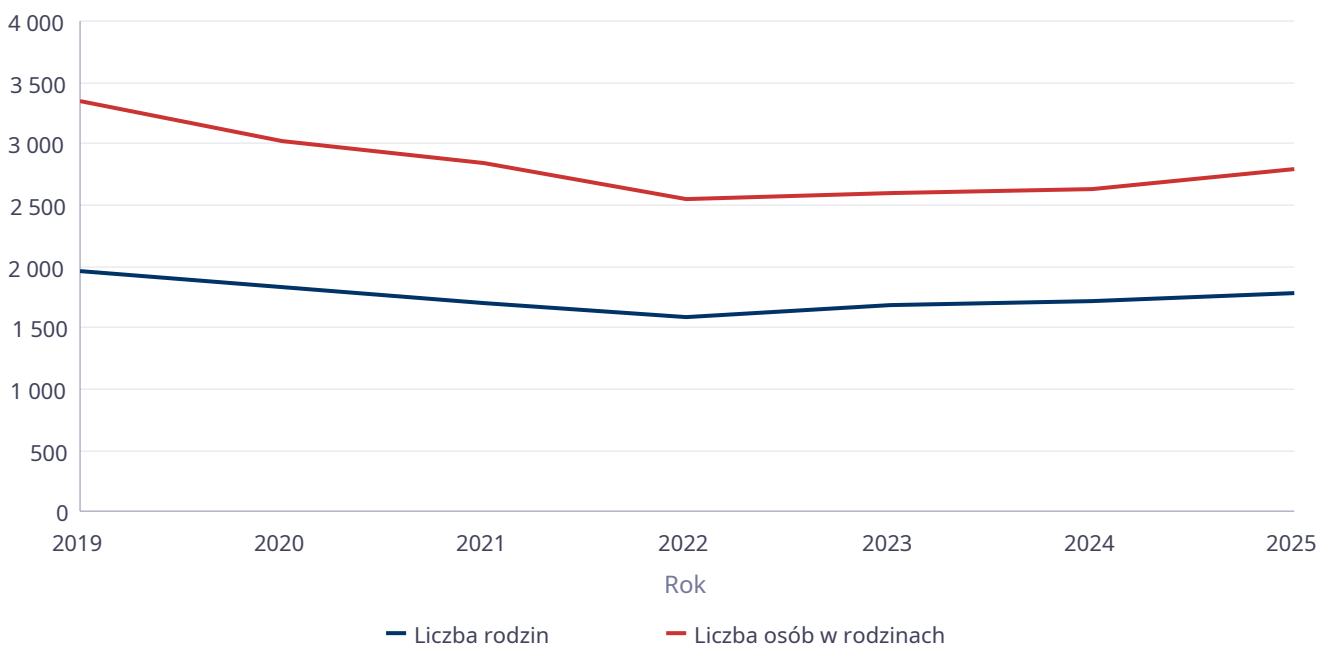
Rok	Wskaźnik deprivacji lokalnej
2021	2,10%
2022	1,89%
2023	1,91%
2024	1,93%
2025	2,08%



Liczba rodzin i liczba osób w rodzinach korzystających z pomocy społecznej

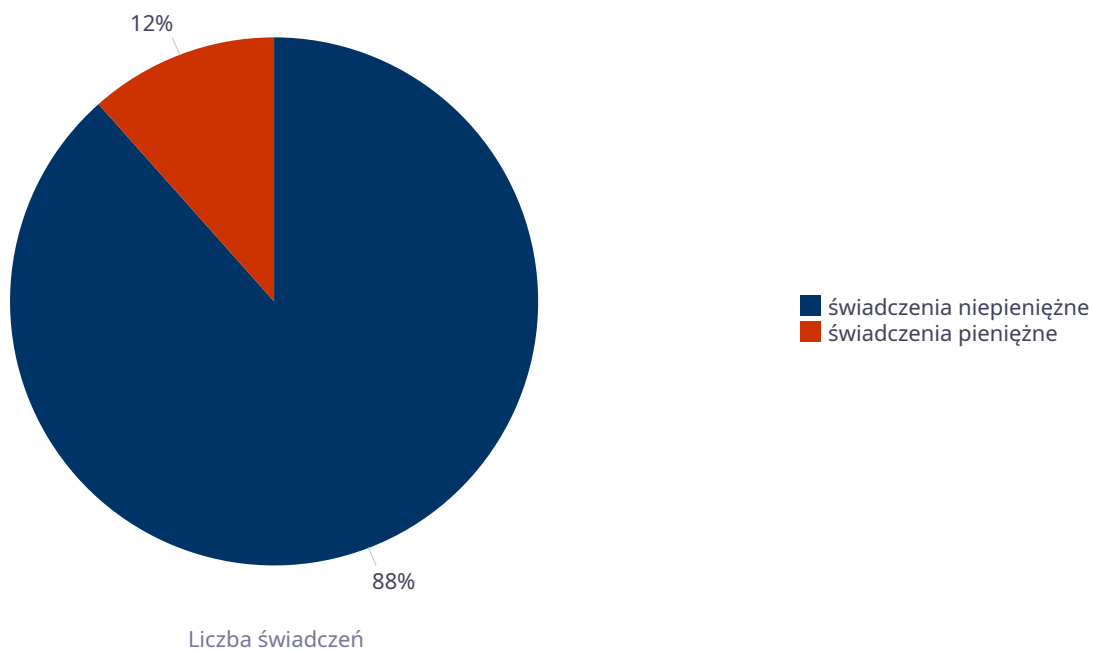
Rok	Liczba rodzin	Liczba osób w rodzinach
2019	1 965	3 348
2020	1 830	3 013
2021	1 694	2 833
2022	1 581	2 550
2023	1 682	2 592
2024	1 708	2 621
2025	1 786	2 786

Korzystający z pomocy społecznej



Liczba świadczeń pieniężnych i niepieniężnych z pomocy społecznej

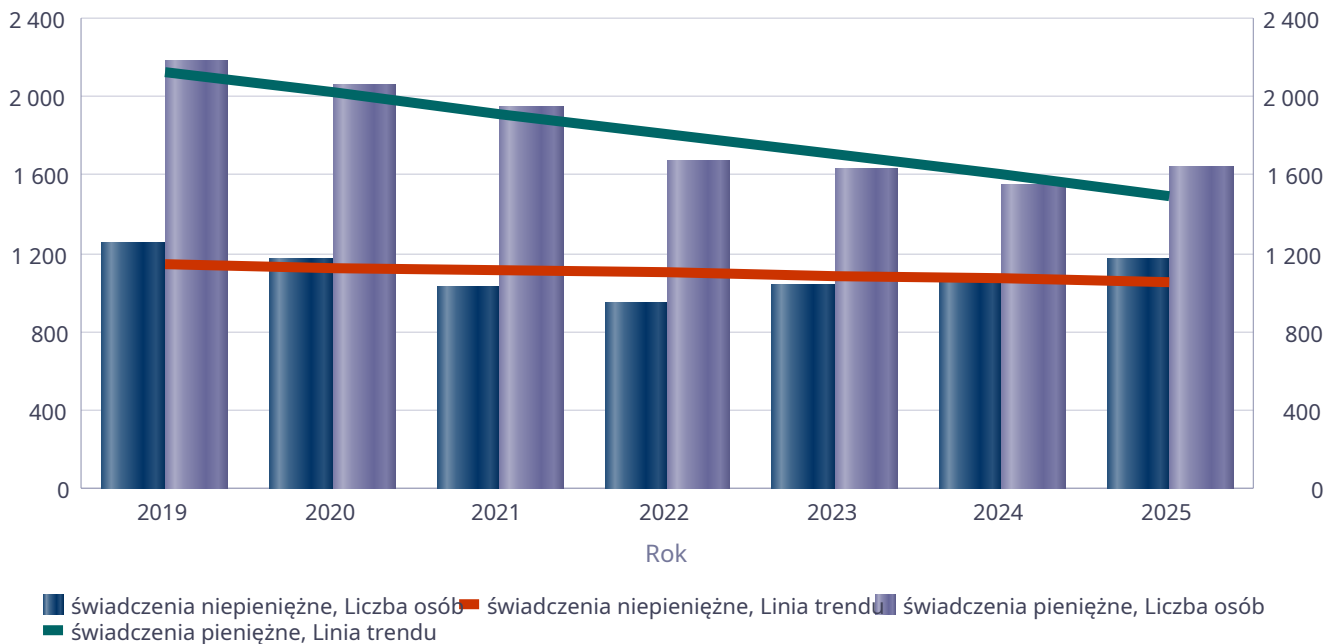
Rodzaj świadczenia	Liczba świadczeń
świadczenia niepieniężne	166 527
świadczenia pieniężne	21 797



Liczba osób korzystających ze świadczeń pieniężnych i niepieniężnych

Rodzaj świadczenia	Liczba osób						
	2019	2020	2021	2022	2023	2024	2025
świadczenia niepieniężne	1 256	1 171	1 026	950	1 035	1 093	1 169
świadczenia pieniężne	2 179	2 055	1 945	1 670	1 628	1 545	1 643

Liczba osób korzystających ze świadczeń pieniężnych i niepieniężnych

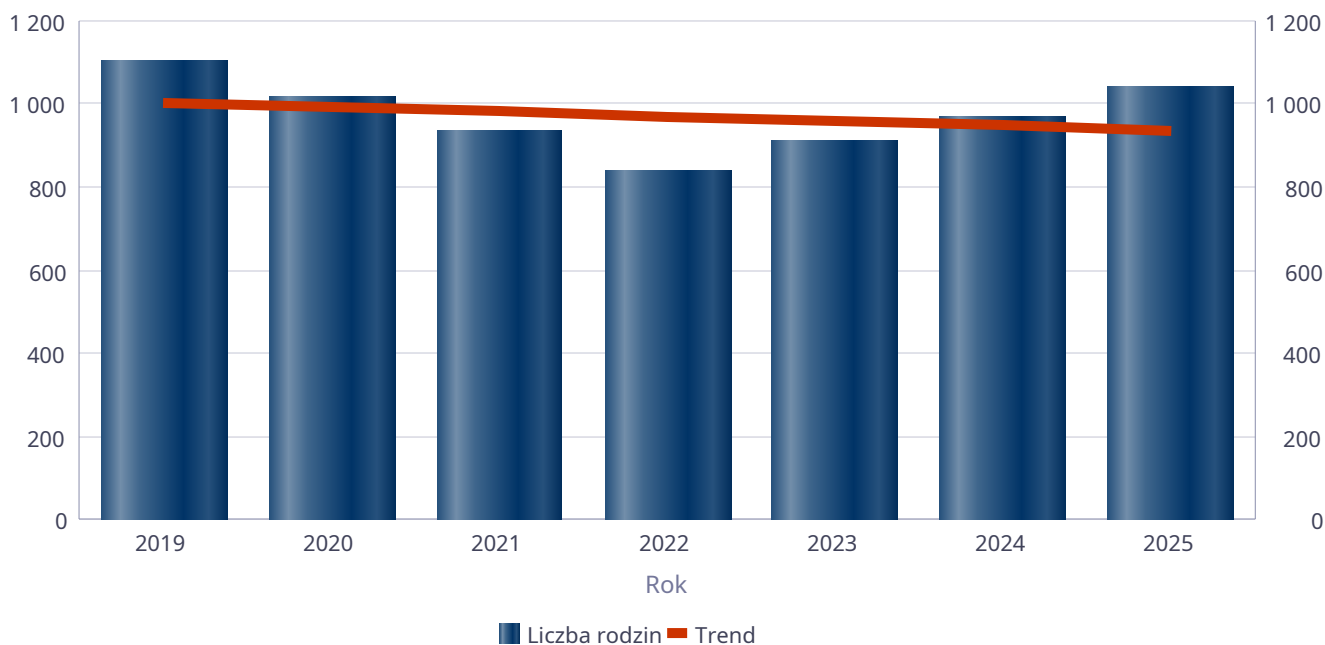


Liczba rodzin korzystających ze świadczeń pieniężnych i niepieniężnych

Rodzaj świadczenia	Liczba rodzin						
	2019	2020	2021	2022	2023	2024	2025
świadczenia niepieniężne	1 102	1 012	931	836	908	964	1 036
świadczenia pieniężne	1 162	1 076	1 022	920	922	908	925

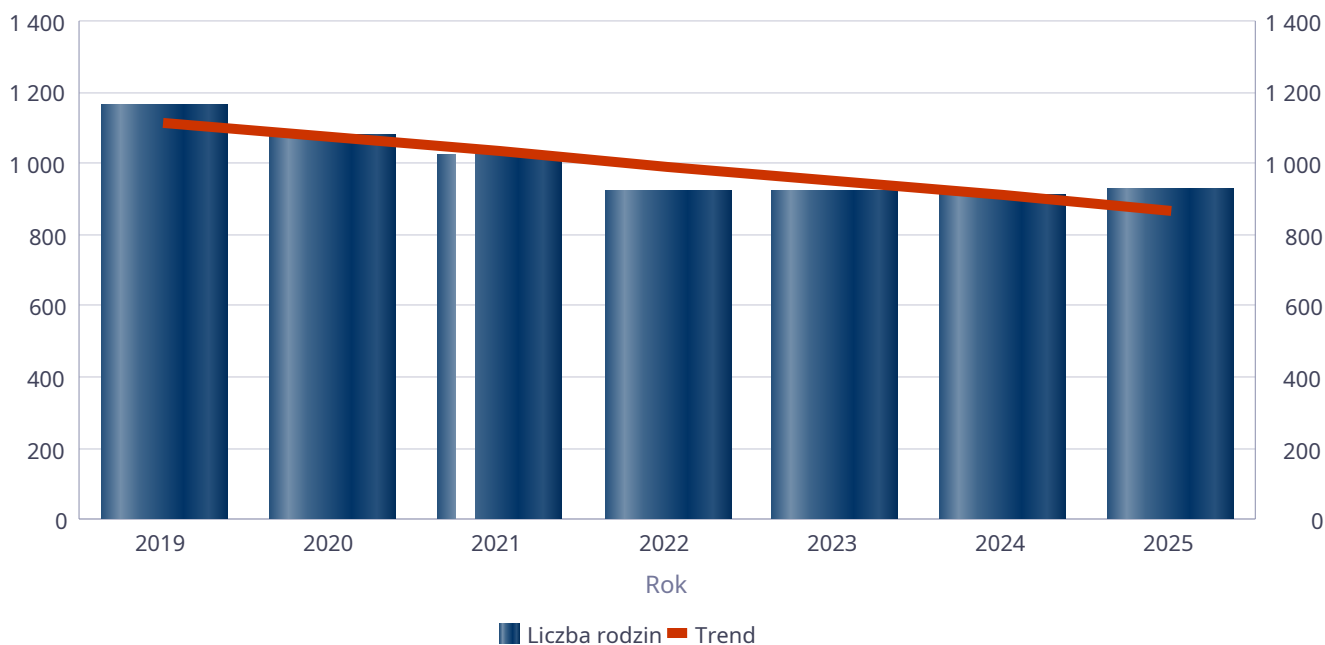
świadczenia niepieniężne

Liczba rodzin



świadczenia pieniężne

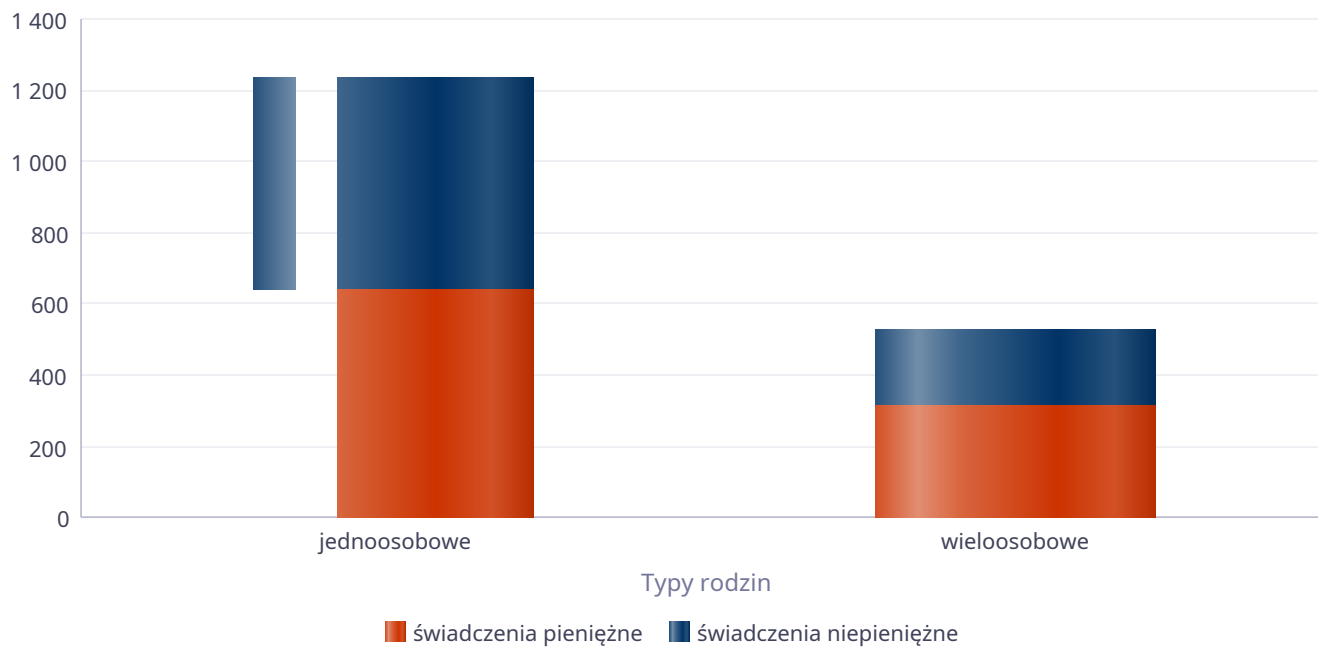
Liczba rodzin



Rodzaje świadczeń, z których korzystają poszczególne typy rodzin

Typy rodzin	Liczba rodzin pobierających świadczenia		
	Ogółem	Świadczenia pieniężne	Świadczenia niepieniężne
jednoosobowe	1 106	642	592
wielosobowe	411	314	214

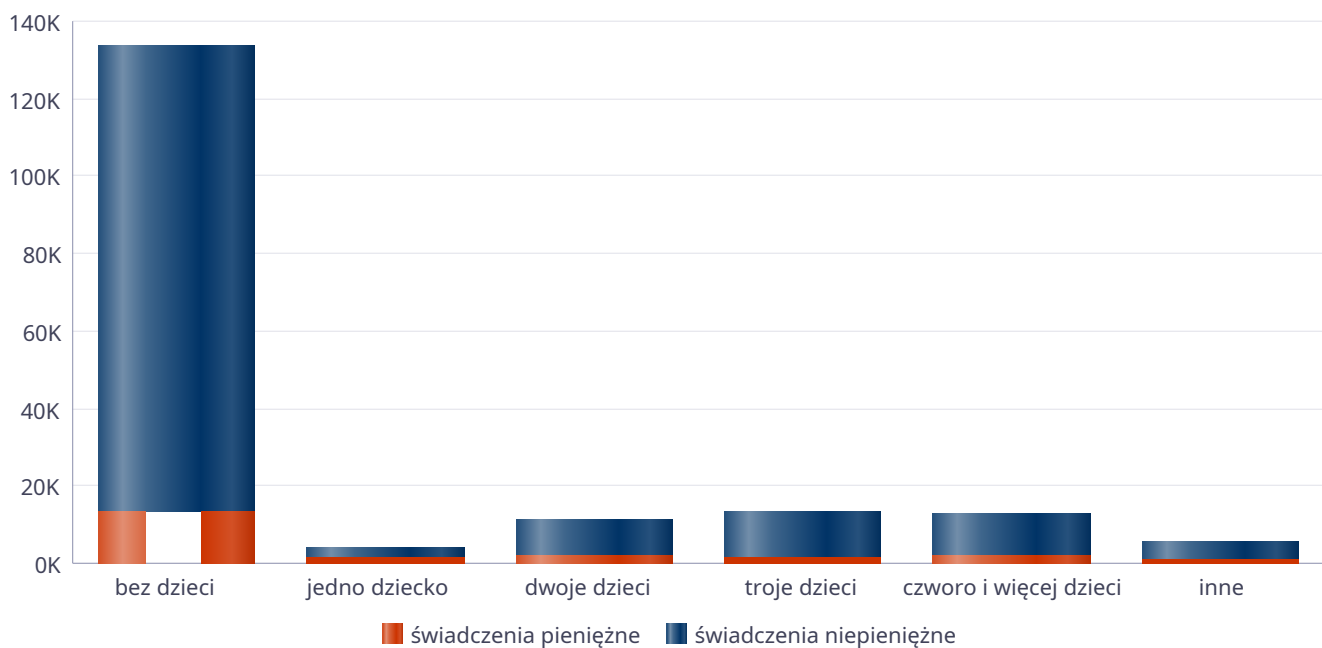
Liczba rodzin pobierających świadczenia



Rodzaje świadczeń, z których korzystają poszczególne typy rodzin ze względu na liczbę dzieci

Typ rodziny	Liczba świadczeń		
	Ogółem	Świadczenia pieniężne	Świadczenia niepieniężne
bez dzieci	133193	13497	119696
jedno dziecko	4054	1483	2571
dwoje dzieci	11575	2072	9503
troje dzieci	13428	1714	11714
czworo i więcej dzieci	13035	2070	10965
inne	5621	921	4700

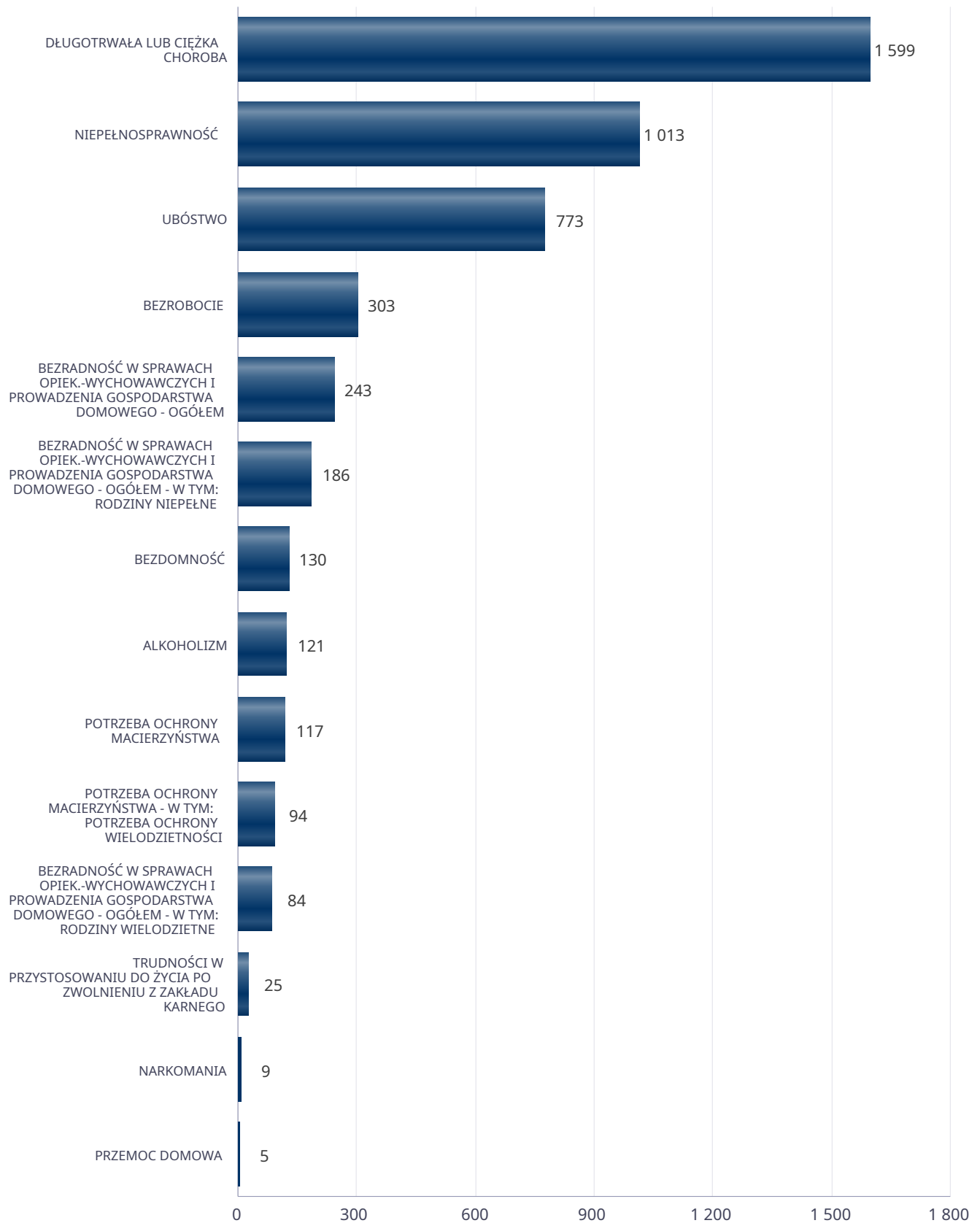
Liczba świadczeń



Powody udzielania pomocy rodzinom

Powody udzielenia pomocy i wsparcia - ranking	LICZBA RODZIN OGÓŁEM
DŁUGOTRWAŁA LUB CIĘŻKA CHOROBA	1 599
NIEPEŁNOSPRAWNOŚĆ	1 013
UBÓSTWO	773
BEZROBOCIE	303
BEZRADNOŚĆ W SPRAWACH OPIEK.-WYCHOWAWCZYCH I PROWADZENIA GOSPODARSTWA DOMOWEGO - OGÓŁEM	243
BEZRADNOŚĆ W SPRAWACH OPIEK.-WYCHOWAWCZYCH I PROWADZENIA GOSPODARSTWA DOMOWEGO - OGÓŁEM - W TYM: RODZINY NIEPEŁNE	186
BEZDOMNOŚĆ	130
ALKOHOLIZM	121
POTRZEBA OCHRONY MACIERZYŃSTWA	117
POTRZEBA OCHRONY MACIERZYŃSTWA - W TYM: POTRZEBA OCHRONY WIELODZIETNOŚCI	94
BEZRADNOŚĆ W SPRAWACH OPIEK.-WYCHOWAWCZYCH I PROWADZENIA GOSPODARSTWA DOMOWEGO - OGÓŁEM - W TYM: RODZINY WIELODZIETNE	84
TRUDNOŚCI W PRZYSTOSOWANIU DO ŻYCIA PO ZWOLNIENIU Z ZAKŁADU KARNEGO	25
NARKOMANIA	9
PRZEMOC DOMOWA	5

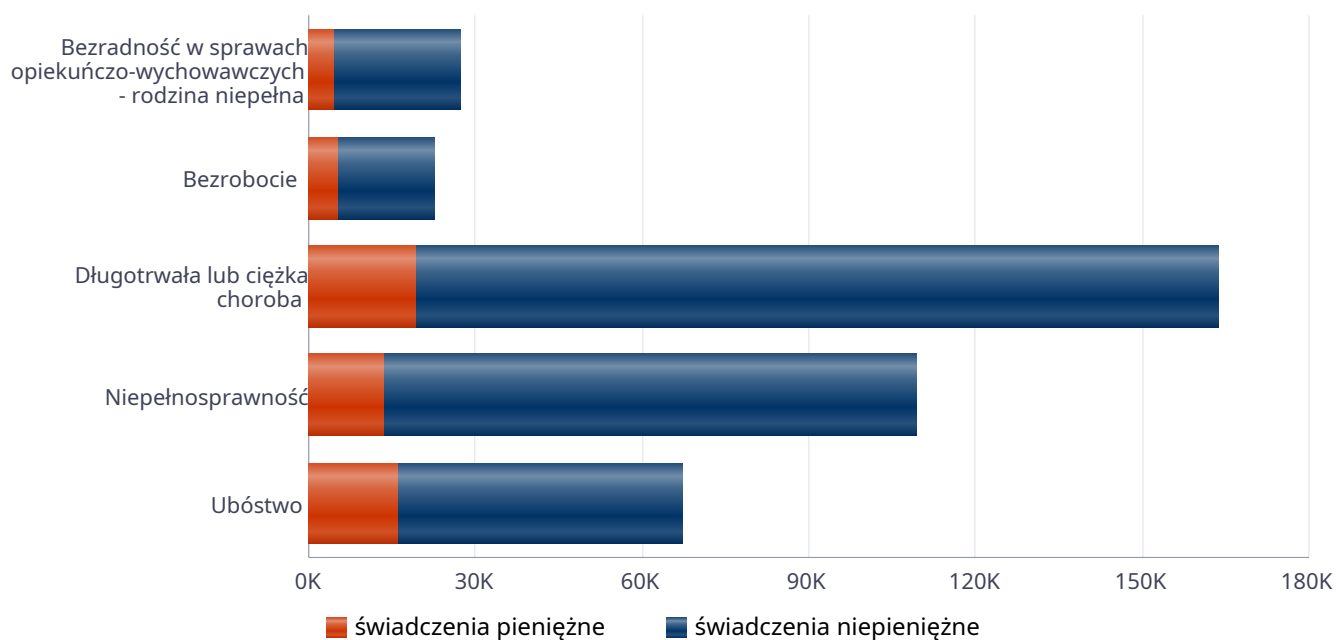
Powody udzielenia pomocy i wsparcia



Główne powody przyznania świadczeń w roku

Powód przyznania	Ogółem	Liczba świadczeń	
		świadczenia niepieniężne	świadczenia pieniężne
Długotrwała lub ciężka choroba	163 859	144 516	19 343
Niepełnosprawność	109 490	95 725	13 765
Ubóstwo	67 501	51 415	16 086
Bezradność w sprawach opiekuńczo-wychowawczych - rodzina niepełna	27 287	22 776	4 511
Bezrobocie	22 603	17 321	5 282

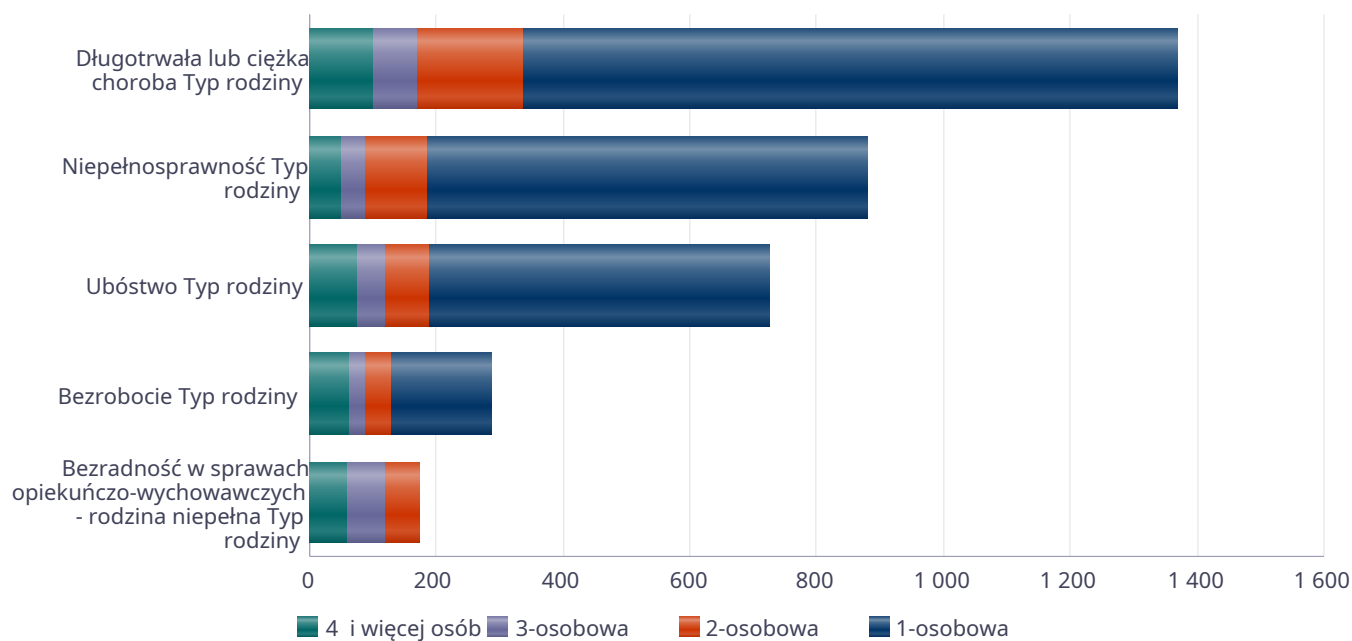
Liczba świadczeń



Główne powody przyznawania pomocy dla rodzin jednoosobowych i wieloosobowych

Powód przyznania	Ogółem	Typ rodziny	Typ rodziny	Typ rodziny	Typ rodziny
		1-osobowa	2-osobowa	3-osobowa	4 i więcej osób
Długotrwała lub ciężka choroba	1 371	1 034	168	69	100
Niepełnosprawność	880	694	99	36	51
Ubóstwo	727	538	68	45	76
Bezrobocie	286	157	40	26	63
Bezradność w sprawach opiekuńczo-wychowawczych - rodzina niepełna	174	2	52	59	61

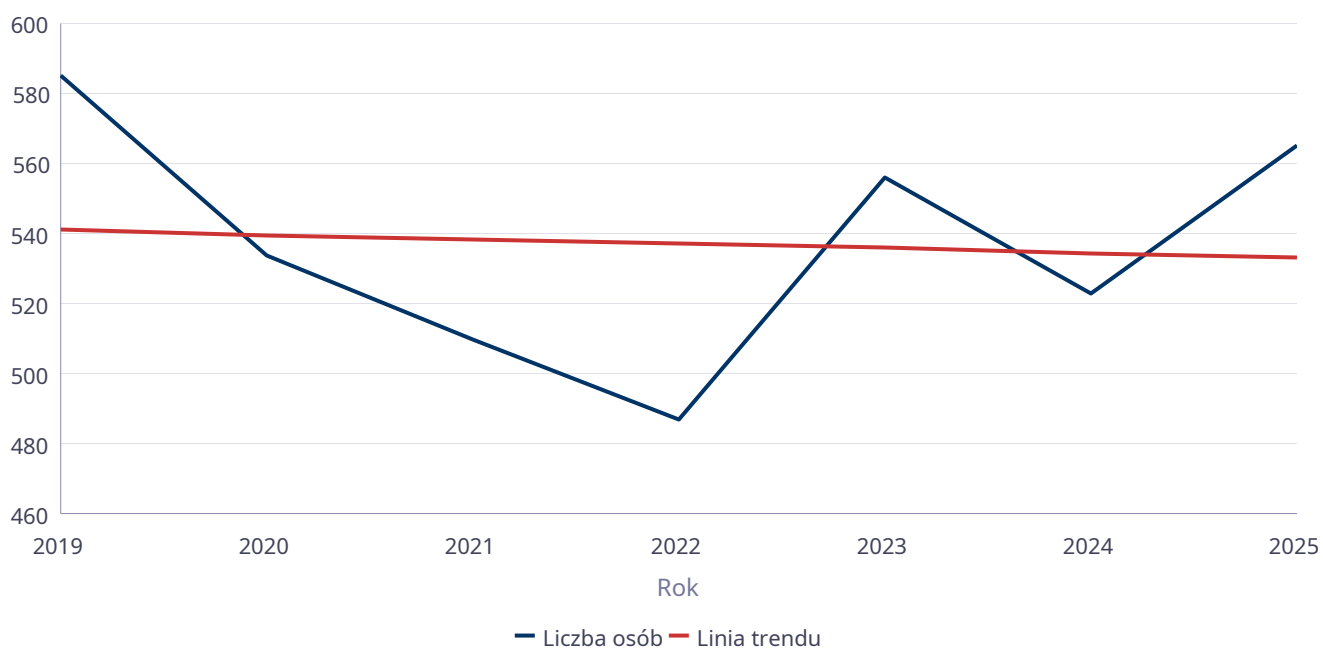
Liczba rodzin pobierających świadczenia wg powodów



Liczba osób korzystających z usług opiekuńczych

Rok	Liczba osób
2019	585
2020	534
2021	510
2022	487
2023	556
2024	523
2025	565

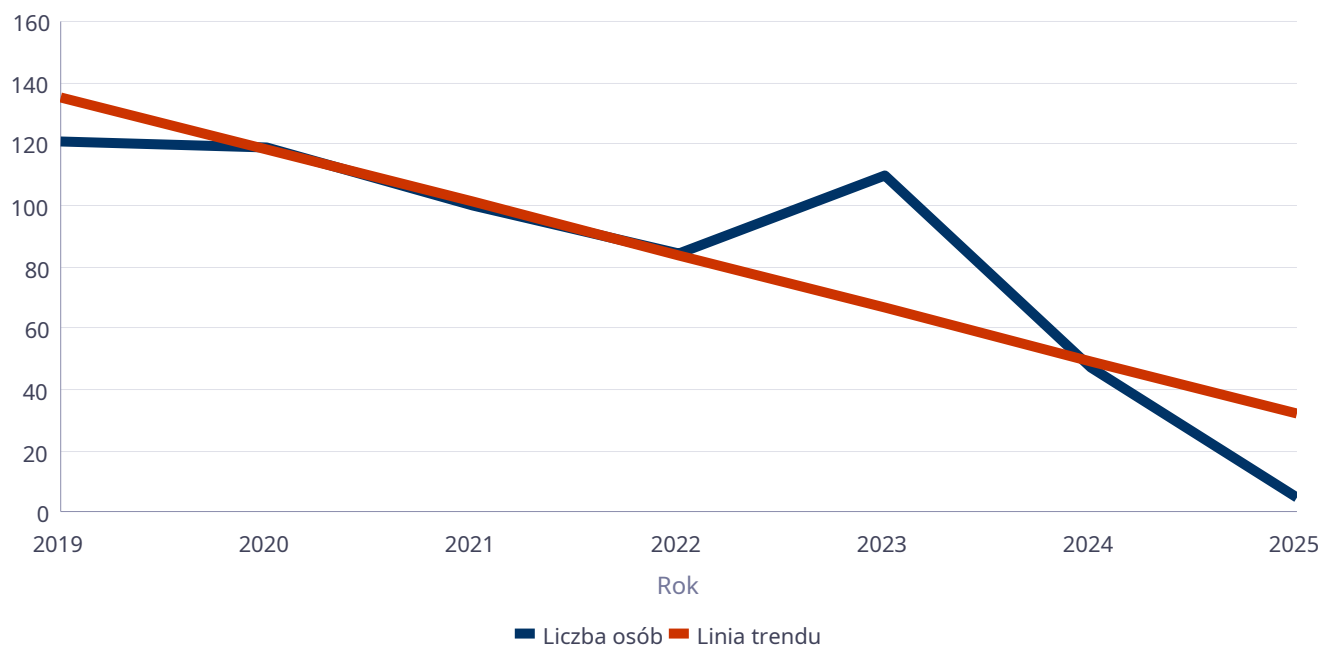
Liczba osób



Liczba osób korzystających ze specjalistycznych usług opiekuńczych

Rok	Liczba osób
2019	121
2020	119
2021	100
2022	84
2023	110
2024	47
2025	5

Liczba osób



Liczba osób korzystających z usług specjalistycznych opiekuńczych dla osób z zaburzeniami psychicznymi

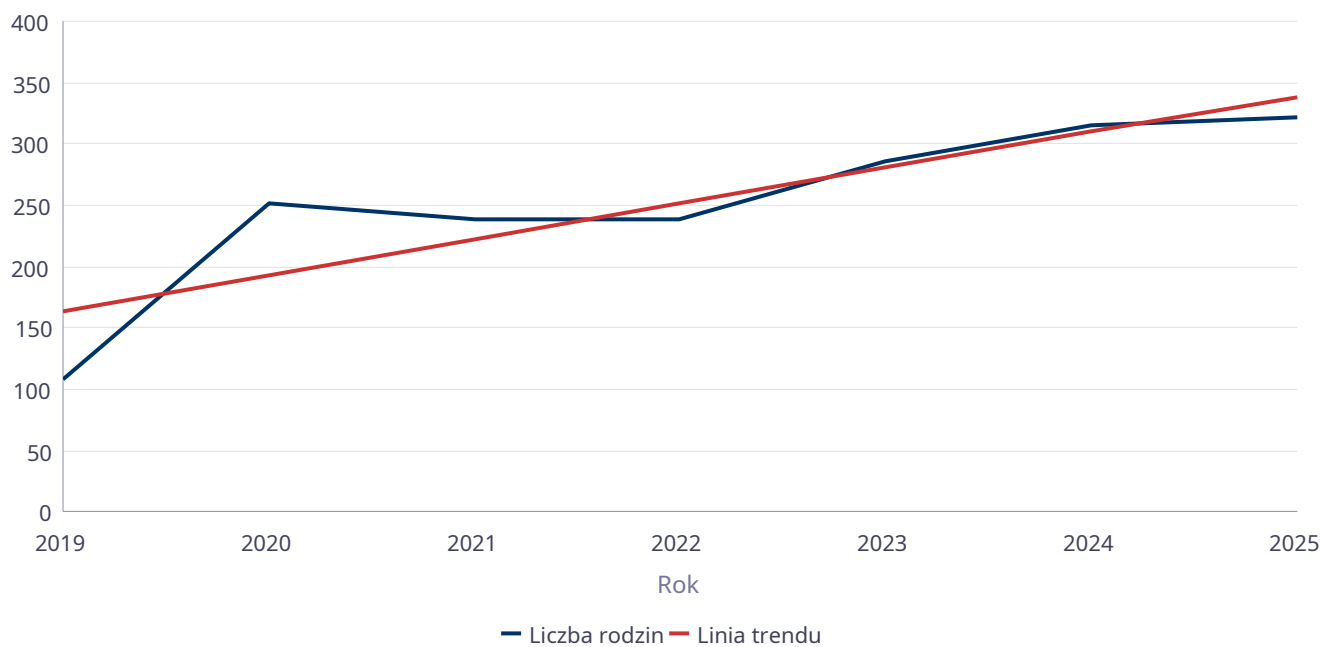
Rok	Liczba osób
2019	40
2020	42
2021	44
2022	45
2023	46
2024	48
2025	41



Liczba rodzin korzystających z poradnictwa specjalistycznego

Rodzaj	Liczba rodzin w latach						
	2019	2020	2021	2022	2023	2024	2025
Poradnictwo specjalistyczne	108	252	238	238	285	315	322

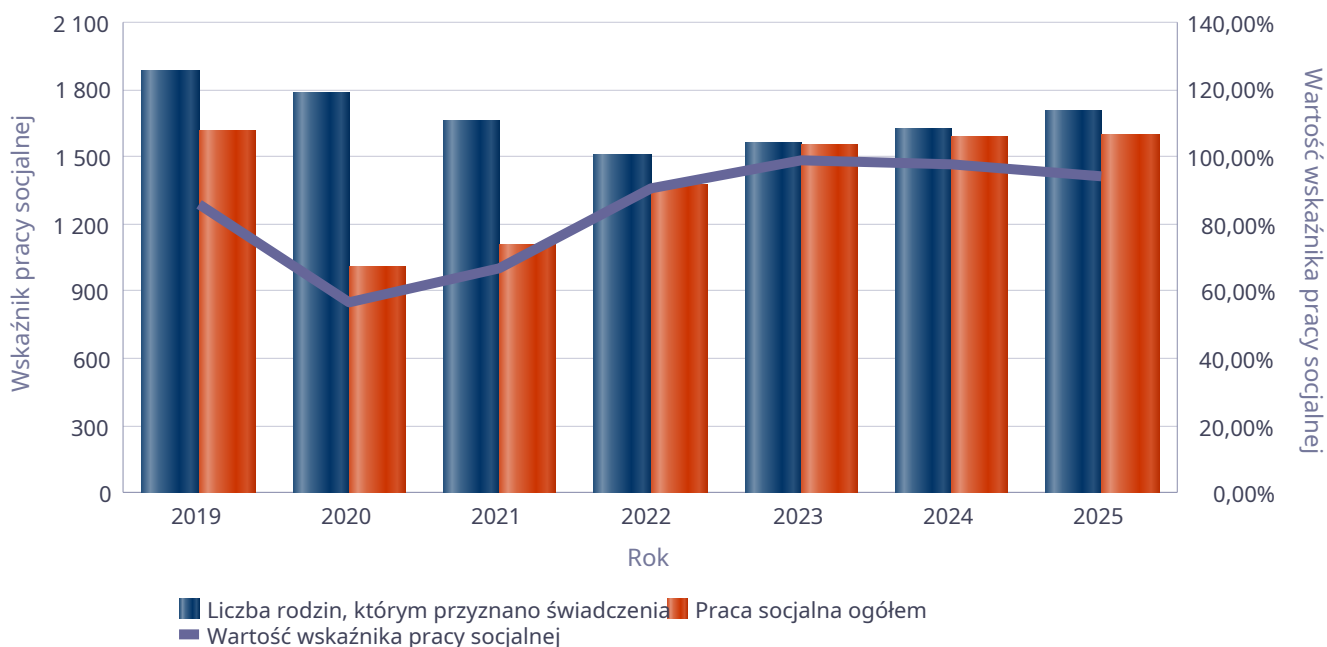
Liczba rodzin



Wskaźnik pracy socjalnej - wskaźnik obliczany jako stosunek liczby rodzin objętych pracą socjalną do rodzin osób, którym przyznano świadczenie pomnożony przez 100%

	2019	2020	2021	2022	2023	2024	2025
Wskaźnik pracy socjalnej	85,77%	56,56%	66,79%	90,79%	99,10%	97,66%	94,11%
Liczba rodzin, którym przyznano świadczenia	1 883	1 784	1 656	1 509	1 563	1 622	1 698
Praca socjalna ogółem	1 615	1 009	1 106	1 370	1 549	1 584	1 598

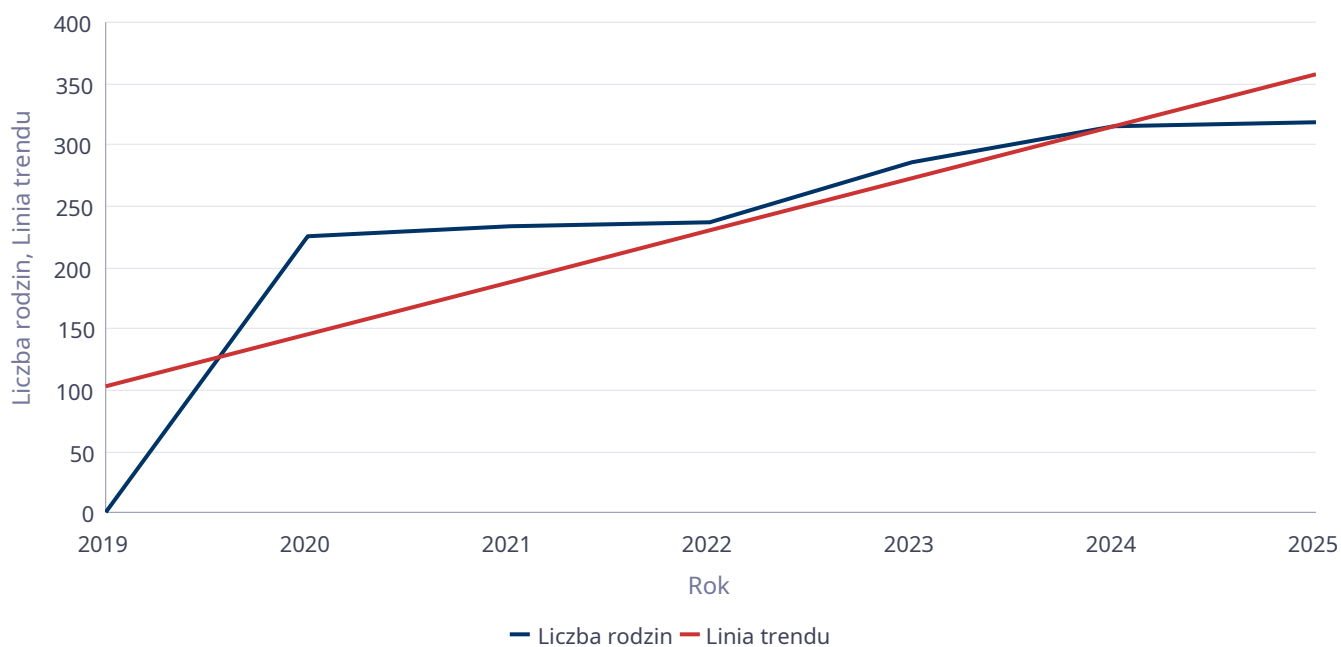
Wskaźnik pracy socjalnej



Liczba rodzin korzystających z interwencji kryzysowej

Udzielone świadczenia	Liczba rodzin						
	2019	2020	2021	2022	2023	2024	2025
Interwencja kryzysowa	0	225	233	237	285	315	318

Liczba rodzin korzystających z interwencji kryzysowej

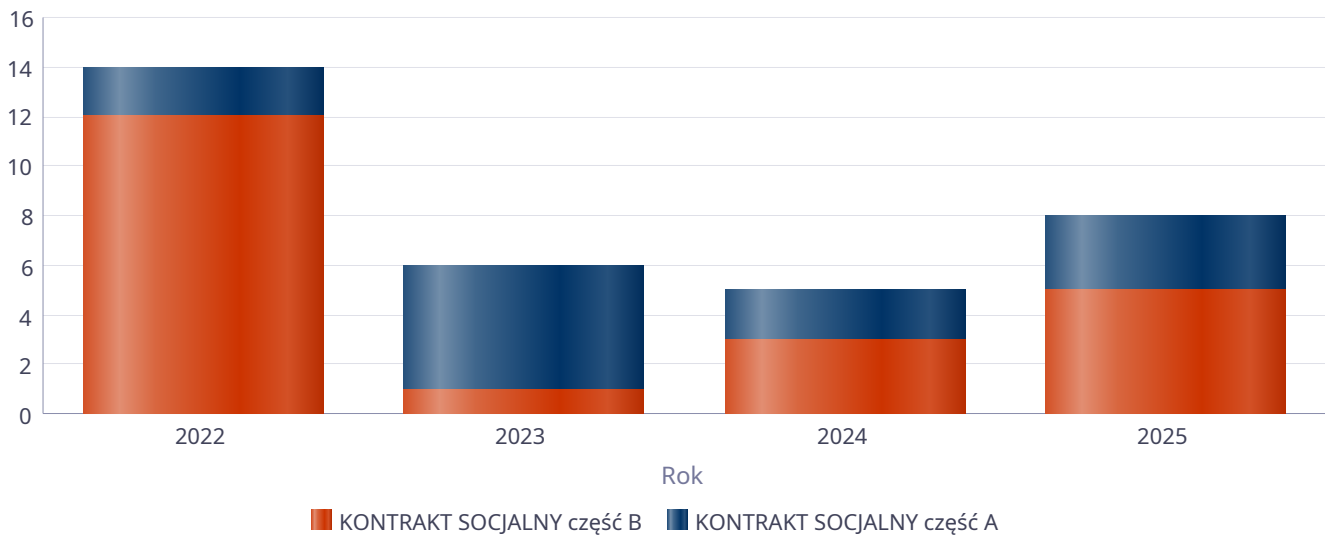


Kontrakt socjalny

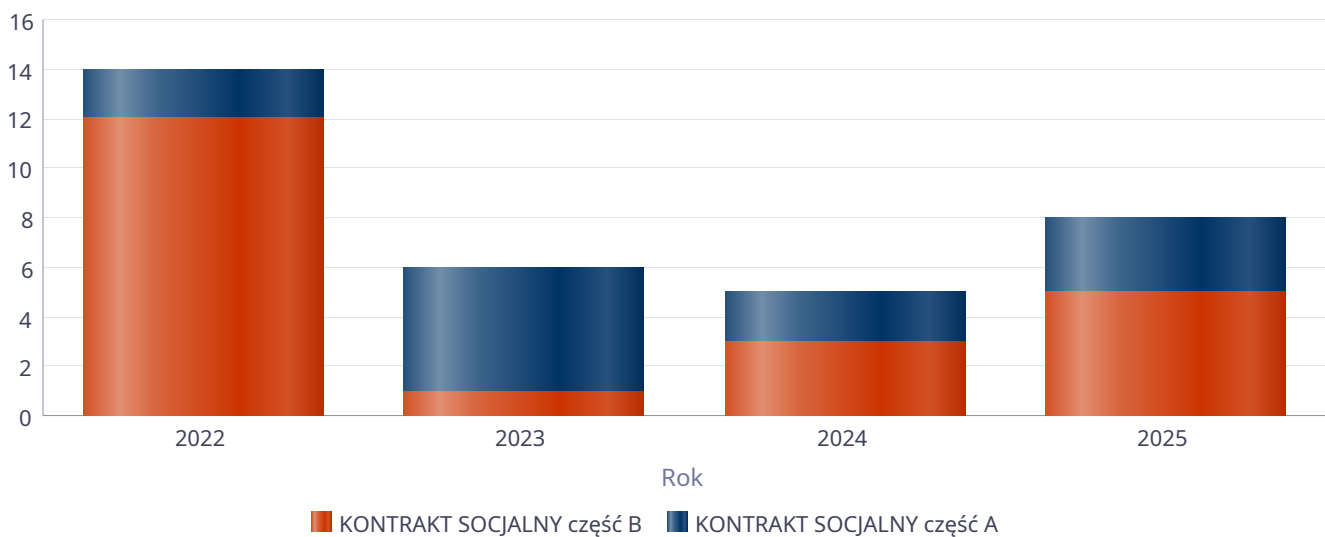
Wskaźnik obliczany jako udział osób objętych kontraktem socjalnym typu A i typu B w ogólnej liczbie osób nim objętych

Rok	Praca socjalna	Liczba kontraktów/projektów	Liczba osób objętych kontraktami/projektami socjalnymi
2022	KONTRAKT SOCJALNY część A	2	2
	KONTRAKT SOCJALNY część B	12	12
2023	KONTRAKT SOCJALNY część A	5	5
	KONTRAKT SOCJALNY część B	1	1
2024	KONTRAKT SOCJALNY część A	2	2
	KONTRAKT SOCJALNY część B	3	3
2025	KONTRAKT SOCJALNY część A	3	3
	KONTRAKT SOCJALNY część B	5	5

Liczba kontraktów/projektów

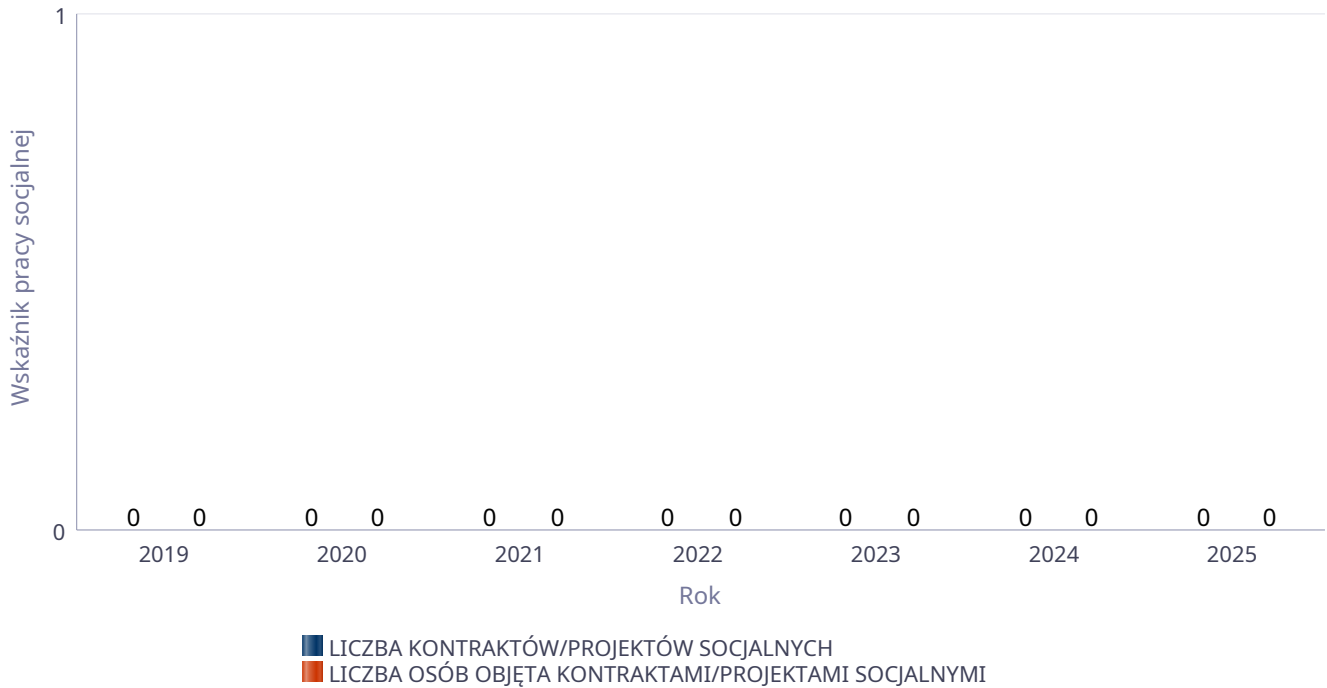


Liczba osób objętych kontraktami/projektami socjalnymi



Liczba projektów socjalnych w odniesieniu do liczby osób nimi objętych

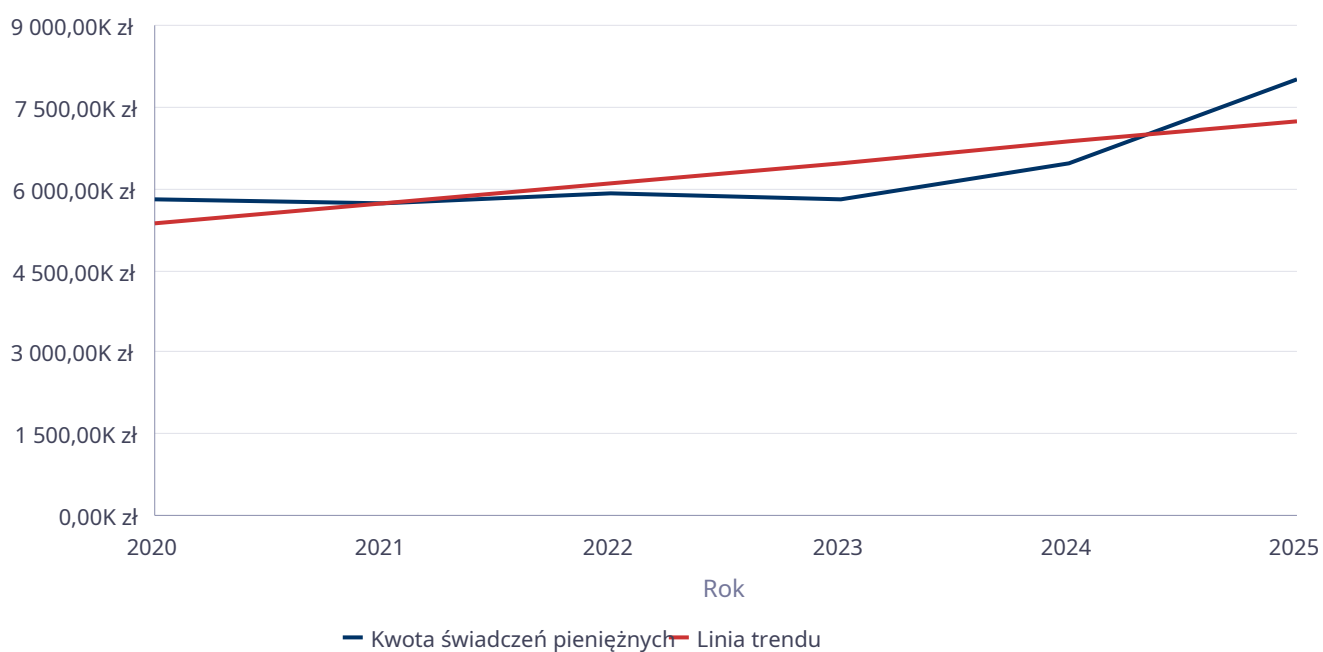
	2019	2020	2021	2022	2023	2024	2025
LICZBA KONTRAKTÓW/PROJEKTÓW SOCJALNYCH	0	0	0	0	0	0	0
LICZBA OSÓB OBJĘTA KONTRAKTAMI/PROJEKTAMI SOCJALNYMI	0	0	0	0	0	0	0



Świadczenia pieniężne z pomocy społecznej

Rok	Kwota świadczeń pieniężnych
2020	5 813 729,81 zł
2021	5 741 918,01 zł
2022	5 930 811,62 zł
2023	5 809 049,36 zł
2024	6 461 223,53 zł
2025	8 012 268,87 zł

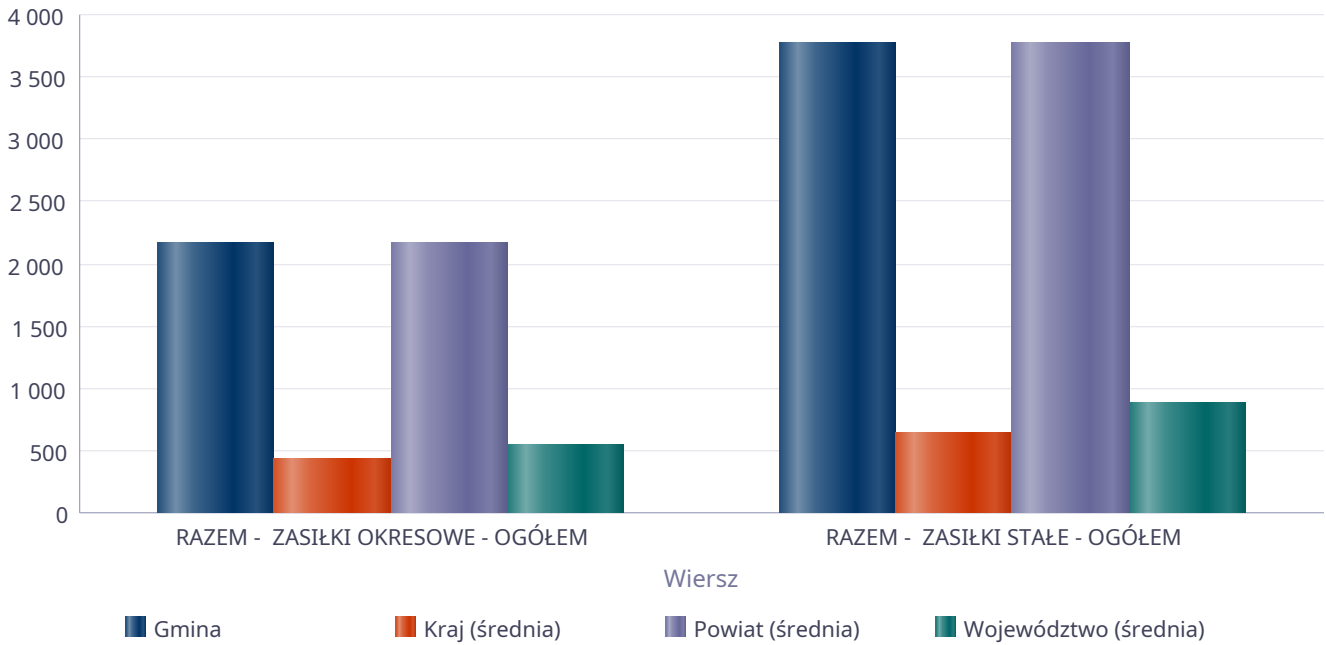
Kwota świadczeń pieniężnych



Podstawowe statystyki dla świadczeń pieniężnych

Poziom	Wiersz	Liczba świadczeń
Gmina	RAZEM - ZASIŁKI OKRESOWE - OGÓŁEM	2 158
	RAZEM - ZASIŁKI STAŁE - OGÓŁEM	3 768
Powiat (średnia)	RAZEM - ZASIŁKI OKRESOWE - OGÓŁEM	2 158
	RAZEM - ZASIŁKI STAŁE - OGÓŁEM	3 768
Województwo (średnia)	RAZEM - ZASIŁKI OKRESOWE - OGÓŁEM	542
	RAZEM - ZASIŁKI STAŁE - OGÓŁEM	877
Kraj (średnia)	RAZEM - ZASIŁKI OKRESOWE - OGÓŁEM	429
	RAZEM - ZASIŁKI STAŁE - OGÓŁEM	643

Liczba świadczeń



**DANE O KORZYSTAJĄCYCH Z POMOCY I WSPARCIA
w całym okresie sprawozdawczym**

WYSZCZEGÓLNIENIE		Rok 2024	Rok oceny 2025	Prognoza 2026
OSOBY I RODZINY, KTÓRYM UDZIELONO POMOCY I WSPARCIA				
Liczba osób	1	2 621	2 786	2 786
OSOBY I RODZINY, KTÓRYM PRZYZNANO ŚWIADCZENIE				
Liczba osób	2	2 347	2 511	2 511
W tym: osoby długotrwale korzystające	3	1 512	1 416	1 416
Wiek 0-17	4	547	602	602
Wiek produkcyjny *	5	1 028	1 107	1 107
Wiek poprodukcyjny **	6	772	802	802
Liczba rodzin	7	1 622	1 698	1 698
Liczba osób w rodzinach	8	2 492	2 627	2 627
w tym: KOBIETY (z wierszy 2-6)				
Ogółem	9	1 262	1 297	1 297
W tym: osoby długotrwale korzystające	10	782	708	708
Wiek 0-17	11	297	318	318
Wiek 18-59	12	462	472	472
Wiek 60 lat i więcej	13	503	507	507
OSOBY I RODZINY, Z KTÓRYMI PRZEPROWADZONO WYWIAD ŚRODOWISKOWY				
Liczba osób ogółem	14	1 920	2 096	2 096
Liczba rodzin	15	1 887	2 032	2 032
Liczba osób w rodzinach	16	2 864	3 265	3 265
KONTRAKT SOCJALNY				
Liczba zawartych kontraktów socjalnych - ogółem	17	5	8	8
Liczba osób objętych kontraktem socjalnym - ogółem	18	5	8	8

* wiek produkcyjny: kobiety w wieku 18-59 lat, mężczyźni 18-64 lat

** wiek poprodukcyjny: kobiety w wieku 60 i więcej, mężczyźni 65 i więcej

3.1. Dane o korzystających z pomocy i wsparcia GMINA - ZADANIA OPS, CUS oraz MOPS, MOPR

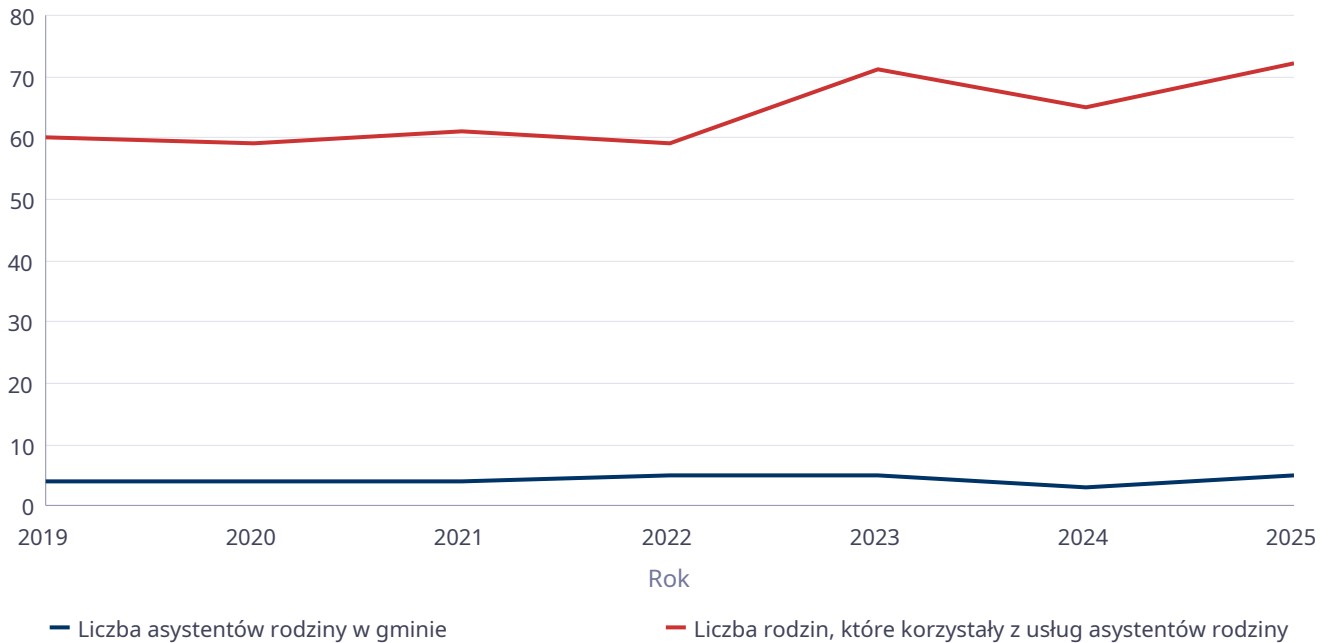
Pomoc i wsparcie w gminie Tychy z pomocy społecznej w 2025 roku w postaci świadczeń pieniężnych uzyskały 1643 osoby, zaś w postaci świadczeń niepieniężnych 1169 osób. Odpłatność gminy za pobyt w Domu Pomocy Społecznej dotyczyła 308 osób. Na terenie gminy w środowisku funkcjonowało 5 asystentów rodziny, którzy objęli swoją opieką 72 rodziny.

Poniżej prezentujemy w formie graficznej i tabelarycznej szczegółowe dane dotyczące: świadczeń pieniężnych z pomocy społecznej w podziale na zasiłki stałe, okresowe oraz celowe, liczby asystentów rodziny, liczby rodzin wspieranych i liczby osób objętych pracą asystenta rodziny.

Liczba asystentów rodziny oraz liczba rodzin objętych pracą asystenta rodziny

	2019	2020	2021	2022	2023	2024	2025
Liczba asystentów rodziny w gminie	4	4	4	5	5	3	5
Liczba rodzin, które korzystały z usług asystentów rodziny	60	59	61	59	71	65	72

Liczba asystentów rodziny oraz liczba rodzin



**Dane o osobach korzystających z pomocy i wsparcia
 GMINA - ZADANIA OPS, CUS ORAZ MOPS, MOPR
 wypełniają wyłącznie gminy i miasta na prawach powiatu
 w całym okresie sprawozdawczym**

WYSZCZEGÓLNIENIE		Rok 2024	Rok oceny 2025	Prognoza 2026
SWIADCZENIA PIENIĘŻNE Z POMOCY SPOŁECZNEJ				
ZASIŁEK STAŁY				
Liczba osób	1	371	387	390
Kwota świadczeń w złotych	2	2 959 403	3 884 069	3 948 000
W tym: (wiersze 3-6)				
Zasiłek stały dla osób samotnie gospodarujących				
Liczba osób	3	343	358	360
Kwota świadczeń w złotych	4	2 842 827	3 725 724	3 786 922
Zasiłek stały dla osoby w rodzinie				
Liczba osób	5	29	33	35
Kwota świadczeń w złotych	6	116 576	158 345	161 078
ZASIŁEK OKRESOWY				
Liczba osób	7	420	417	430
Kwota świadczeń w złotych	8	699 995	1 116 166	1 278 492
W tym: (wiersze 9-16)				
Zasiłek okresowy z tytułu bezrobocia				
Liczba osób	9	201	203	210
Kwota świadczeń w złotych	10	328 907	543 323	622 242
Zasiłek okresowy z tytułu długotrwałej choroby				
Liczba osób	11	152	175	180
Kwota świadczeń w złotych	12	243 341	391 772	448 751
Zasiłek okresowy z tytułu niepełnosprawności				
Liczba osób	13	134	113	113
Kwota świadczeń w złotych	14	127 747	181 071	207 499
Zasiłek okresowy z tytułu możliwości utrzymania lub nabycia uprawnień do świadczeń z innych systemów zabezpieczenia społecznego				
Liczba osób	15	0	0	0
Kwota świadczeń w złotych	16	0	0	0
Zasiłek okresowy kontynuowany niezależnie od dochodu na podstawie art. 38 ust. 4a i 4b				
Liczba osób	17	0	0	0
Kwota świadczeń w złotych	18	0	0	0
ZASIŁEK CELOWY				
Liczba osób	19	1 397	1 494	1 650
Kwota świadczeń w złotych	20	2 580 901	2 587 764	2 799 570
W tym: (wiersze 21 - 22)				
ZASIŁEK CELOWY PRYZNANY W RAMACH PROGRAMU WIELOLETNIEGO "POSIŁEK W SZKOLE I W DOMU"				
Liczba osób	21	1 344	1 435	1 600
Kwota świadczeń w złotych	22	1 659 795	1 597 055	1 734 000
ZASIŁEK CELOWY PRYZNANY NIEZALEŻNIE OD DOCHODU na podstawie art. 39a ust. 1 i 2				

WYSZCZEGÓLNIENIE		Rok 2024	Rok oceny 2025	Prognoza 2026
Liczba osób	23	0	0	0
Kwota świadczeń w złotych	24	0	0	0
ŚWIADCZENIA NIEPIENIĘŻNE Z POMOCY SPOŁECZNEJ				
POSIŁEK OGÓLEM				
Liczba osób	25	470	507	513
Kwota świadczeń w złotych	26	425 265	520 345	507 706
W tym: (z wierszy 25 - 26)				
DLA DZIECI (z wyłączeniem posiłków przyznanych doraźnie dzieciom i młodzieży)				
Liczba osób	27	203	217	220
Kwota świadczeń w złotych	28	176 789	199 729	204 366
W tym (z wierszy 25-26):				
POSIŁEK świadczenie przyznane w ramach programu wieloletniego "POSIŁEK W SZKOLE I W DOMU"				
Liczba osób	29	319	357	360
Kwota świadczeń w złotych	30	314 199	383 494	366 000
W tym (z wierszy 29-30):				
DLA DZIECI				
Liczba osób	31	210	217	220
Kwota świadczeń w złotych	32	128 097	143 812	145 210
SCHRONIENIE - OGÓLEM				
Liczba osób	33	136	150	150
Kwota świadczeń w złotych	34	1 457 001	1 426 287	1 426 287
UBRANIE				
Liczba osób	35	0	0	0
Kwota świadczeń w złotych	36	0	0	0
SPRAWIENIE POGRZEBU				
Liczba osób	37	16	13	15
Kwota świadczeń w złotych	38	28 160	40 510	50 000
ODPŁATNOŚĆ GMINY ZA POBYT W DOMU POMOCY SPOŁECZNEJ				
Liczba osób	39	286	308	310
Kwota świadczeń w złotych	40	11 087 605	15 672 214	17 070 000
WSPIERANIE RODZINY I PIECZA ZASTĘPCZA				
Liczba rodzin objęta pracą asystenta rodziny	41	65	72	72
Liczba rodzin wspierających	42	0	0	0
Liczba asystentów rodziny	43	3	5	5
Odpłatność za pobyt dziecka w pieczy zastępczej w złotych	44	0	0	0

3.2. Dane o korzystających z pomocy i wsparcia POWIAT - ZADANIA PCPR ORAZ MOPR

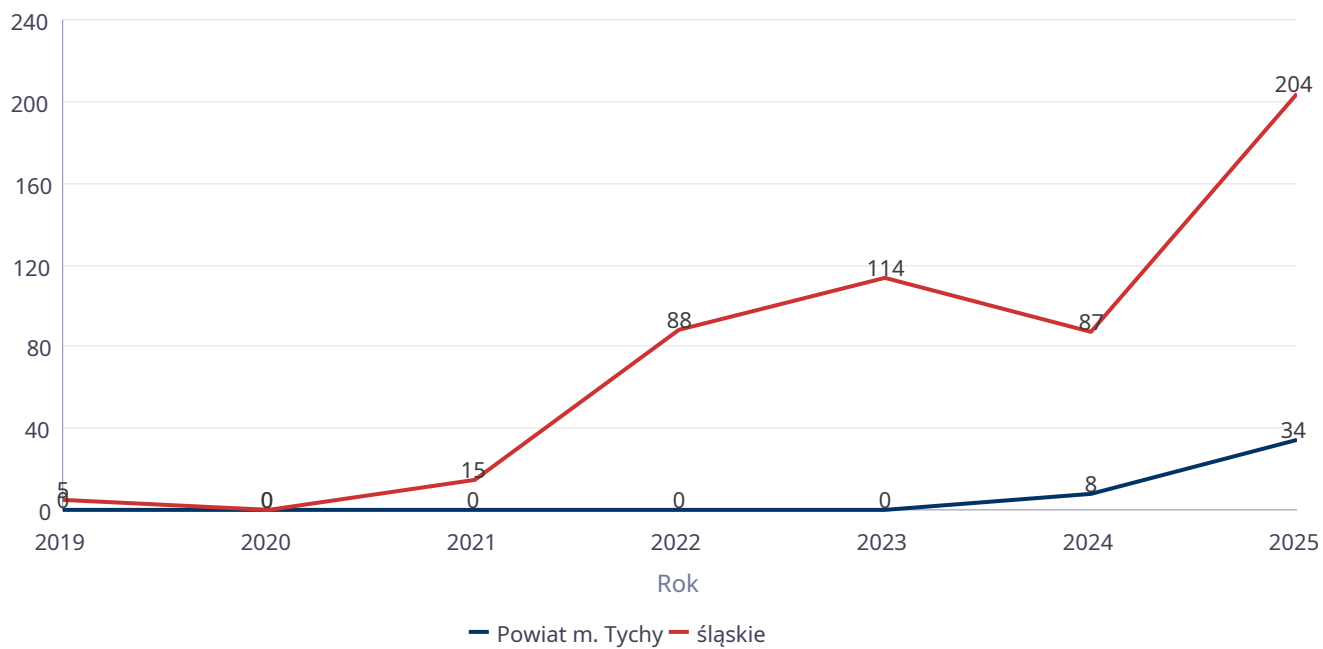
W 2025 roku w 141 rodzinach zastępczych umieszczonych było 208 dzieci. Na terenie powiatu 16 pełnoletnich wychowanków rodzinnej pieczy zastępczej oraz instytucjonalnej pieczy zastępczej zdecydowało o opuszczeniu rodziny i zostało objętych indywidualnym programem usamodzielnienia. W Mieście funkcjonowało 5 koordynatorów pieczy zastępczej oraz 6 rodzin pomocowych.

Poniżej prezentujemy w formie graficznej i tabelarycznej szczegółowe dane dotyczące: liczby osób korzystających z indywidualnego programu integracji cudzoziemców, liczby rodzin i dzieci umieszczonych w rodzinach zastępczych, kwoty świadczeń ze względu na typ rodziny, w której umieszczono dziecko w pieczy zastępczej, kwoty świadczeń dodatku zadaniowego w różnych typach pieczy zastępczej, strukturę liczby osób usamodzielnionych w rozbiciu na pełnoletnie osoby opuszczające rodziny zastępcze, pełnoletnie osoby opuszczające placówki opiekuńczo-wychowawcze, pełnoletnie osoby opuszczające instytucje, o których mowa w art. 88 ust. 1 ustawy o pomocy społecznej, kwotę świadczeń na usamodzielnienia.

Liczba osób korzystających z indywidualnego programu integracji cudzoziemców w województwie

	Liczba osób						
	2019	2020	2021	2022	2023	2024	2025
Powiat m. Tychy	0	0	0	0	0	8	34
śląskie	5	0	15	88	114	87	204

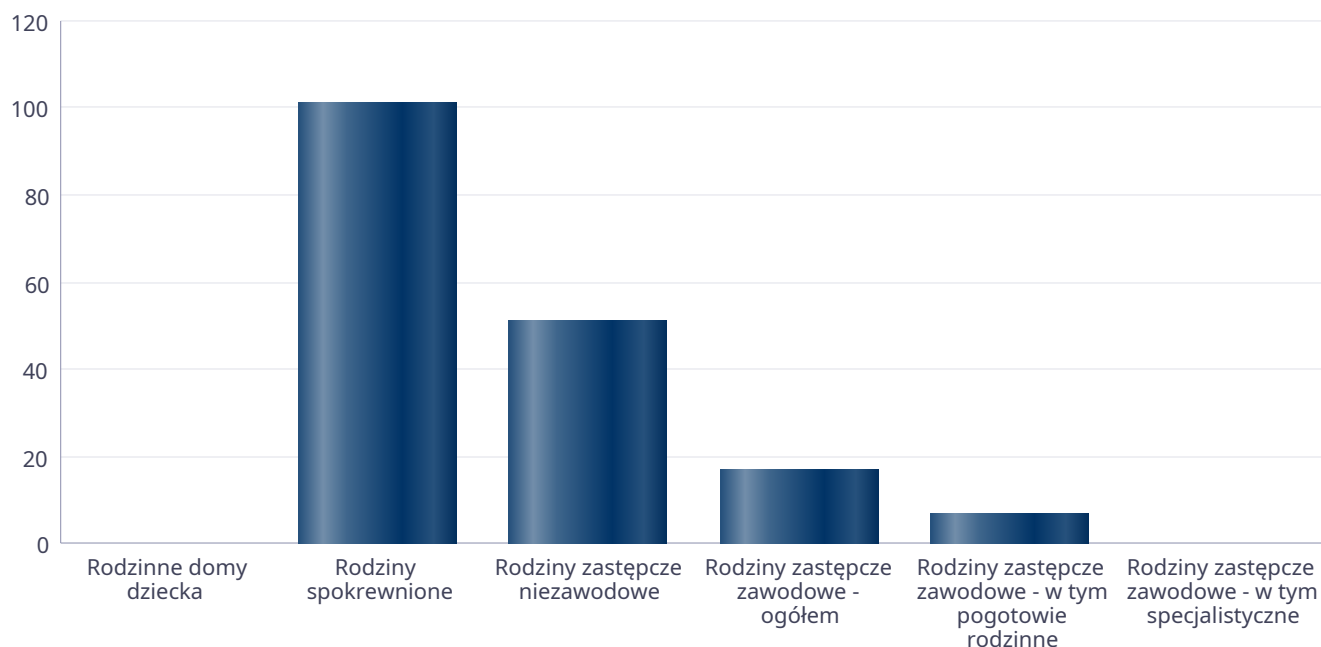
Liczba osób



Liczba dzieci umieszczonych w rodzinach, rodzinach spokrewnionych z dzieckiem, w rodzinach zastępczych niezawodowych, zastępczych zawodowych, w tym rodzinach zastępczych specjalistycznych, rodzinach zastępczych pełniących funkcję pogotowia rodzinnego

Forma pieczy:	Liczba dzieci
Rodzinne domy dziecka	0
Rodziny spokrewnione	101
Rodziny zastępcze niezawodowe	51
Rodziny zastępcze zawodowe - ogółem	17
Rodziny zastępcze zawodowe - w tym pogotowie rodzinne	7
Rodziny zastępcze zawodowe - w tym specjalistyczne	0

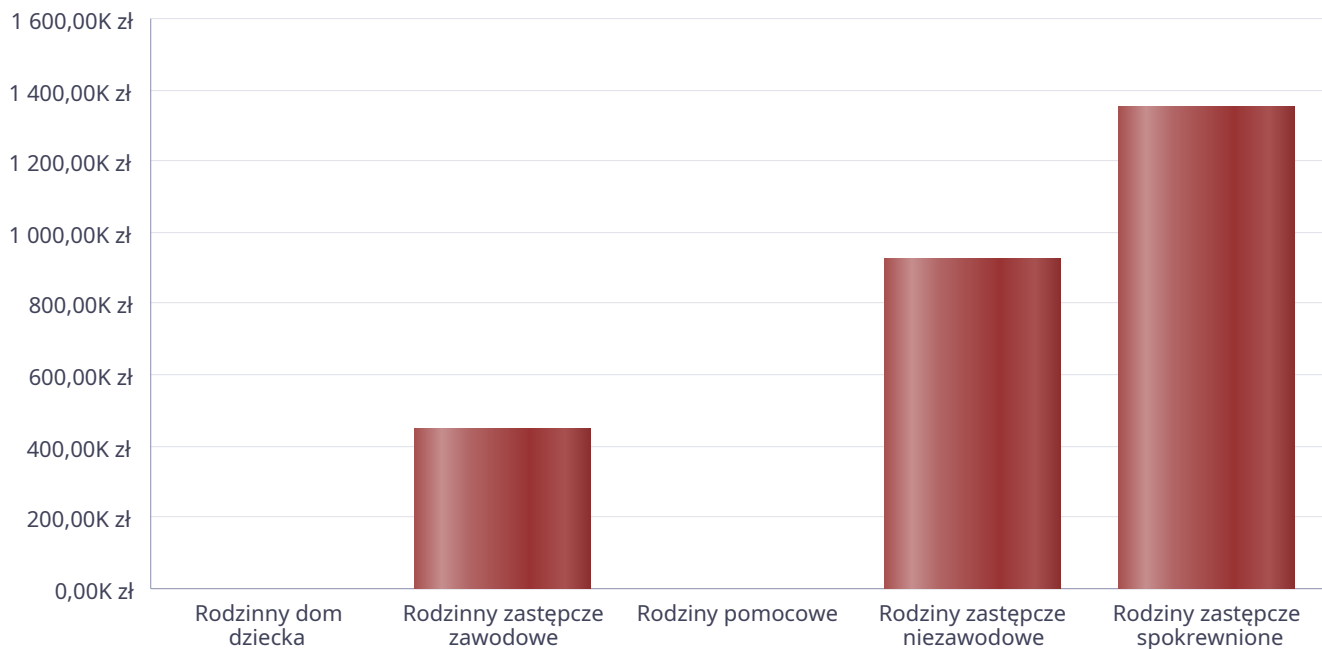
Liczba dzieci



Kwoty świadczeń ze względu na typ rodziny, w której umieszczono dziecko

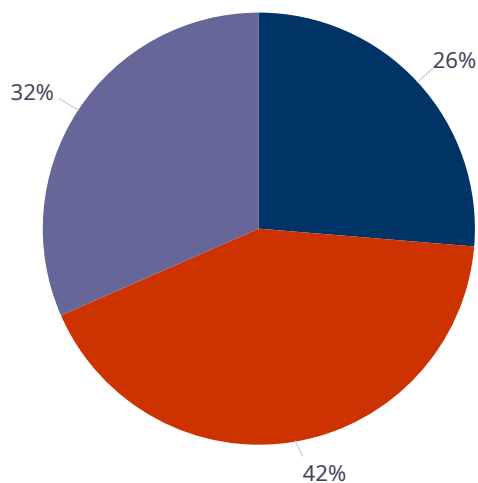
Rodzaj świadczenia	Rodzinny dom dziecka	Rodzinny zastępcze zawodowe	Rodziny pomocowe	Rodziny zastępcze niezawodowe	Rodziny zastępcze spokrewnione
Wydatki na świadczenia dla rodzin zastępczych lub osób prowadzących rodzinny dom dziecka	0,00 zł	447 364,00 zł	0,00 zł	923 033,00 zł	1 351 117,00 zł

Kwoty świadczeń



Liczba osób usamodzielnionych w rozbiciu na pełnoletnie osoby opuszczające rodziny zastępcze, pełnoletnie osoby opuszczające placówki opiekuńczo-wychowawczej

Grupa	Odływ z instytucjonalnej pieczy zastępczej	Odływ z rodzin zastępczych niezawodowych	Odływ z rodzin zastępczych spokrewnionych	Odływ z rodzin zastępczych zawodowych	Odływ z rodzinnych domów dziecka
Dzieci powyżej 18 roku życia	5	8	6	0	0

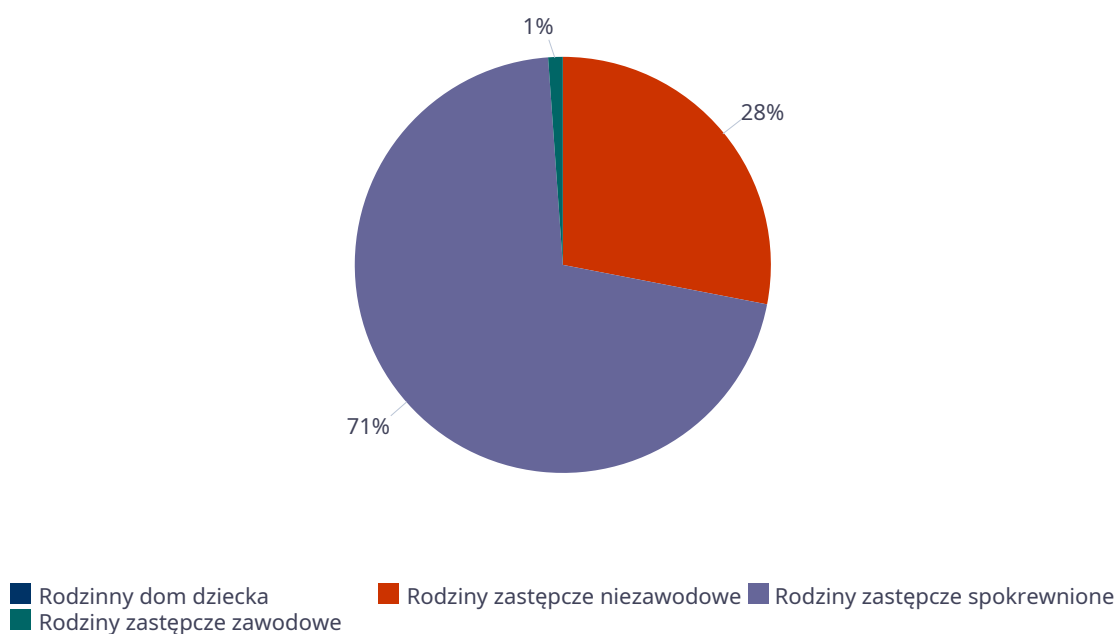


- Odływ z instytucjonalnej pieczy zastępczej
- Odływ z rodzin zastępczych niezawodowych
- Odływ z rodzin zastępczych spokrewnionych
- Odływ z rodzin zastępczych zawodowych
- Odływ z rodzinnych domów dziecka

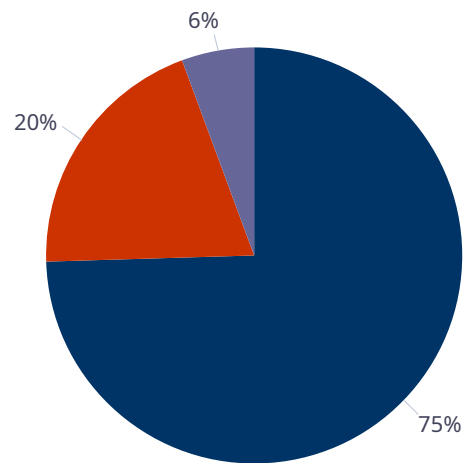
Kwota w złotych ogółem świadczeń na usamodzielnienia w rozbiciu na pełnoletnie osoby opuszczające rodziny zastępcze

Rodzaj usamodzielnienia	Rodzinny dom dziecka	Rodziny zastępcze niezawodowe	Rodziny zastępcze spokrewnione	Rodziny zastępcze zawodowe
Pomoc dla osoby usamodzielnianej na kontynuowanie nauki	0,00 zł	34 256,00 zł	113 663,00 zł	2 277,00 zł
Pomoc dla osoby usamodzielnianej na usamodzielnienie	0,00 zł	19 982,00 zł	19 992,00 zł	0,00 zł
Pomoc dla osoby usamodzielnianej na zagospodarowanie	0,00 zł	2 272,00 zł	9 088,00 zł	0,00 zł

Procentowy udział wydatków wg rodzaju placówki



Procentowy udział wydatków wg rodzaju usamodzielnienia



■ Pomoc dla osoby usamodzielnianej na kontynuowanie nauki ■ Pomoc dla osoby usamodzielnianej na usamodzielnienie
■ Pomoc dla osoby usamodzielnianej na zagospodarowanie

**Dane o osobach korzystających z pomocy i wsparcia
POWIAT - ZADANIA PCPR ORAZ MOPR
wypełniają wyłącznie powiaty i miasta na prawach powiatu
w całym okresie sprawozdawczym**

WYSZCZEGÓLNIENIE		Rok 2024	Rok oceny 2025	Prognoza 2026
INDYWIDUALNE PROGRAMY POMOCY				
PROGRAM KOREKCYJNO-EDUKACYJNY DLA OSÓB STOSUJĄCYCH PRZEMOC DOMOWĄ				
Liczba osób korzystających z usług	1	23	28	30
USAMODZIELNIENIE				
PEŁNOLETNIE OSOBY OPUSZCZAJĄCE INSTYTUCJE, O KTÓRYCH MOWA W ART. 88 UST.1 USTAWY O POMOCY SPOŁECZNEJ				
Liczba osób	2	6	0	15
Kwota świadczeń w złotych	3	16 845	0	19 100
W TYM: (od poz. 4 do poz. 9)				
POMOC PIENIĘŻNA NA USAMODZIELNIENIE				
Liczba osób	4	1	0	5
Kwota świadczeń w złotych	5	3 674	0	8 000
POMOC PIENIĘŻNA NA KONTYNUOWANIE NAUKI				
Liczba osób	6	3	0	5
Kwota świadczeń w złotych	7	7 660	0	3 100
POMOC NA ZAGOSPODAROWANIE W FORMIE RZECZOWEJ				
Liczba osób	8	1	0	5
Kwota świadczeń w złotych	9	5 511	0	8 000
REHABILITACJA ZAWODOWA I SPOŁECZNA OSÓB NIEPEŁNOSPRAWNYCH				
Ogólna kwota dofinansowania (PFRON, środki własne powiatu)	10	2 081 215	2 315 819	2 430 982
POMOC NA LIKWIDACJĘ BARIER ARCHITEKTONICZNYCH, TECHNICZNYCH I W KOMUNIKOWANIU SIĘ				
Liczba osób, które uzyskały dofinansowanie	11	49	59	53
Wartość dofinansowania w złotych	12	485 245	622 085	567 482
TURNUSY REHABILITACYJNE				
Liczba osób, które uzyskały pomoc	13	375	354	350
Wartość dofinansowania w złotych	14	568 076	610 342	600 000
ZAOPIATRZENIE W PRZEDMIOTY ORTOPEDYCZNE, ŚRODKI POMOCNICZE I SPRZĘT REHABILITACYJNY				
Liczba osób, które uzyskały pomoc	15	656	379	750
Wartość dofinansowania w złotych	16	607 178	765 806	600 000
PROGRAM "AKTYWNY SAMORZĄD"				
Liczba świadczeń	17	89	144	145
Wartość dofinansowania w złotych	18	380 393	275 053	610 000
Liczba osób z niepełnosprawnościami korzystających z form wsparcia pomocy społecznej ogółem	19	1	1	1
DOFINANSOWANIE SPORTU, KULTURY, REKREACJI I TURYSTYKI				
Liczba dofinansowanych imprez	20	5	4	4
Liczba niepełnosprawnych uczestników	21	159	154	175
Wartość dofinansowania ogółem w złotych	22	40 323	42 533	53 500
DOFINANSOWANIE USŁUG TŁUMACZA JĘZYKA MIGOWEGO LUB TŁUMACZA - PRZEWODNIKA				
Wartość dofinansowania w złotych	23	0	0	0

4. Inne rodzaje pomocy i świadczeń

Liczba pobierających w roku oceny zasiłek rodzinny wyniosła 415 rodzin. W stosunku do roku poprzedniego liczba ta zmalała o 109 rodzin (co stanowi spadek o 20,80 % w stosunku do roku poprzedniego). Całkowita kwota przyznanego świadczenia w formie zasiłku rodzinnego wyniosła 1 030 528,51 zł i w porównaniu z rokiem poprzednim zmalała o 229 305,97 zł. Liczba pobierających w roku oceny dodatek do zasiłku rodzinnego z tytułu opieki nad dzieckiem w okresie korzystania z urlopu wychowawczego wyniosła 12 rodzin, tj. w porównaniu z rokiem poprzednim wzrost o 1 rodzinę (co stanowi wzrost o 9,09 % w stosunku do roku poprzedniego). Całkowita kwota przyznanego dodatku wyniosła 28 733,97 zł i w porównaniu z rokiem poprzednim zmalała o 757,89 zł. Liczba rodzin pobierających w roku oceny świadczenie z funduszu alimentacyjnego wyniosła 277. W stosunku do roku poprzedniego liczba ta zmalała o 19 rodzin (co stanowi spadek o 6,42 % w stosunku do roku poprzedniego). Całkowita kwota przyznanych świadczeń z funduszu alimentacyjnego wyniosła 2 027 958,61 zł i w porównaniu z rokiem poprzednim wzrosła o 143 324,63 zł.

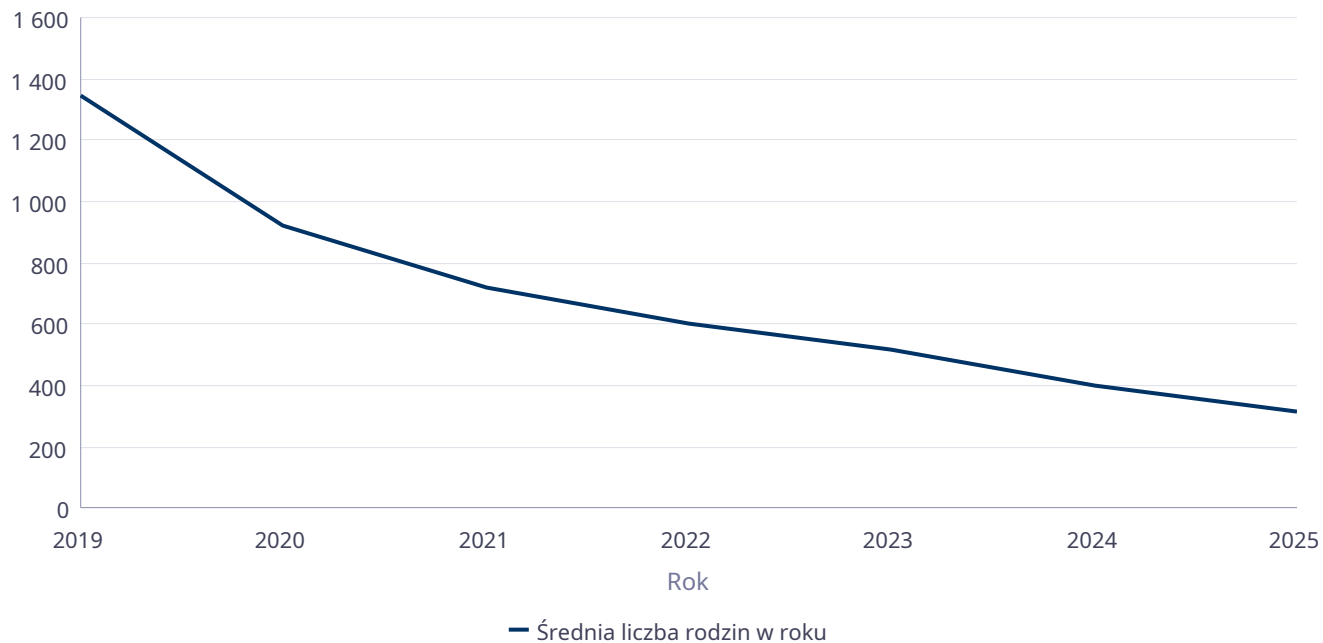
Od 1 stycznia 2022 r. organem prowadzącym postępowanie i wypłacającym świadczenie wychowawcze jest Zakład Ubezpieczeń Społecznych. W 2025 roku były realizowane wypłaty świadczenia wychowawczego za okres sprzed przejęcia realizacji zadania przez ZUS, na podstawie decyzji wydanych przez Śląski Urząd Wojewódzki. W roku oceny wypłacono świadczenie wychowawcze dla 3 rodzin, na łączną kwotę 42 810,40 zł.

Poniżej prezentujemy w formie graficznej i tabelarycznej szczegółowe dane dotyczące: liczby rodzin, które otrzymały świadczenie wychowawcze w ciągu roku, kwoty świadczenia wychowawczego w ciągu roku, liczby rodzin i kwoty świadczeń w zakresie zasiłków rodzinnych, dodatków do zasiłków rodzinnych, jednorazowych dodatków z tytułu urodzenia się dziecka, jednorazowej zapomogi z tytułu urodzenia dziecka, liczby i kwot świadczeń pielęgnacyjnych, zasiłku pielęgnacyjnego, zasiłku pielęgnacyjnego dla niepełnosprawnego dziecka, dla osoby niepełnosprawnej w wieku powyżej 16 lat o różnych stopniach niepełnosprawności, zasiłku pielęgnacyjnego dla osób, które ukończyły 75 lat, specjalnego zasiłku opiekuńczego, zasiłku dla opiekuna, świadczeń alimentacyjnych.

Średniomiesięczna liczba rodzin korzystających z zasiłków rodzinnych wraz z dodatkami oraz korzystających z jednorazowej zapomogi z tytułu urodzenia dziecka

	Liczba rodzin						
	2019	2020	2021	2022	2023	2024	2025
Liczba rodzin korzystających z zasiłków rodzinnych wraz z dodatkami	1 344	919	718	604	518	399	317

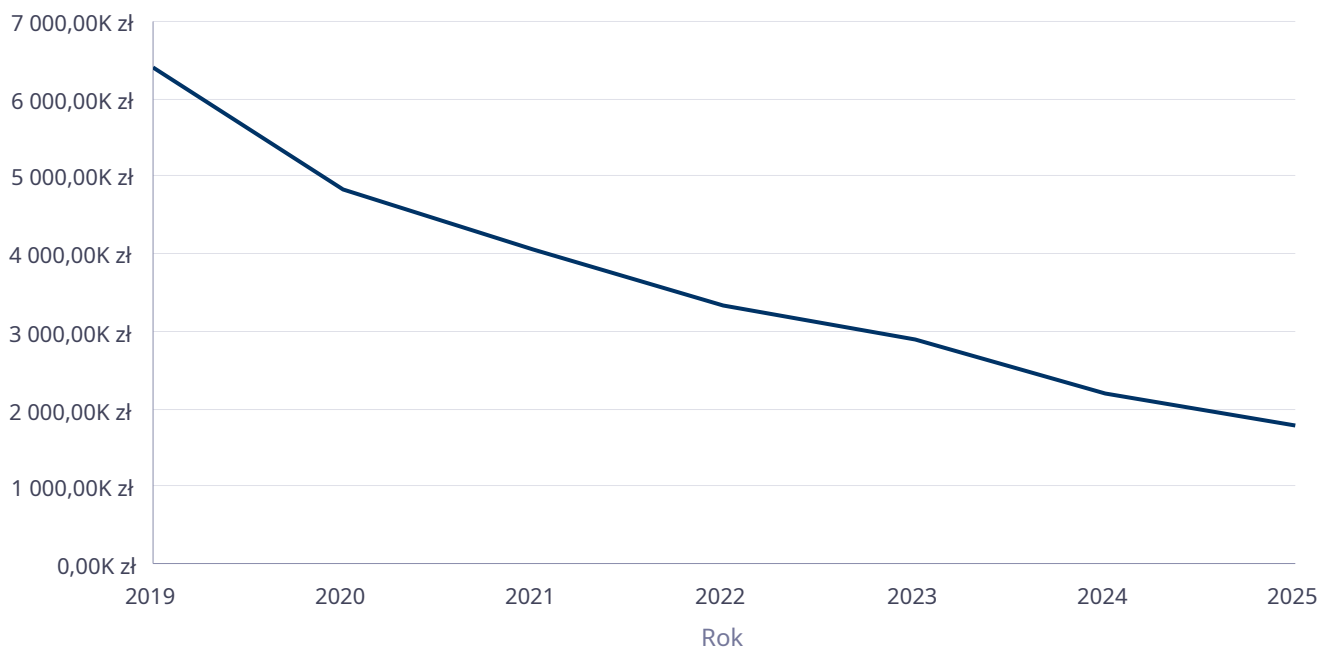
Średniomiesięczna liczba rodzin korzystających z zasiłków rodzinnych wraz z dodatkami



Kwota zasiłków rodzinnych wraz z dodatkami ogółem wypłaconych w ciągu roku

Rok	Kwota
2019	6 400 498,29 zł
2020	4 831 054,50 zł
2021	4 065 762,59 zł
2022	3 333 650,53 zł
2023	2 901 717,07 zł
2024	2 209 496,13 zł
2025	1 795 291,02 zł

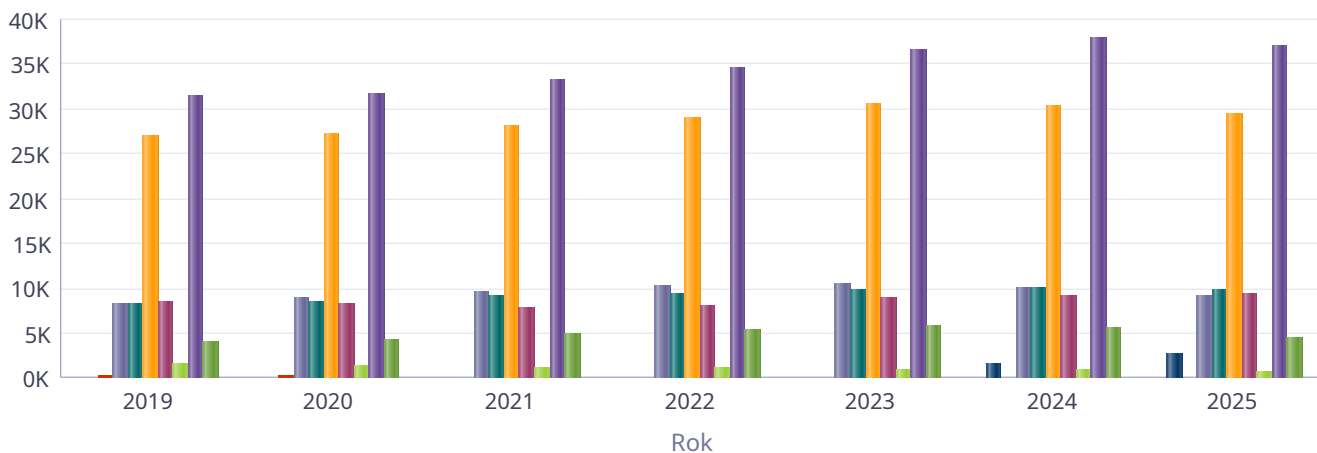
Kwota zasiłków rodzinnych wraz z dodatkami oraz jednorazowej zapomogi z tytułu urodzenia dziecka



Liczba świadczeń: świadczenie pielęgnacyjne, zasiłek pielęgnacyjny, zasiłek pielęgnacyjny dla niepełnosprawnego dziecka, dla osoby niepełnosprawnej w wieku powyżej 16 lat o różnych stopniach niepełnosprawności, zasiłek pielęgnacyjny dla osób, które ukończyły 75 lat, specjalny zasiłek opiekuńczy

	2019	2020	2021	2022	2023	2024	2025
Nowe świadczenie pielęgnacyjne						1 632	2 756
Specjalny zasiłek opiekuńczy	290	250	126	100	83	81	42
Zasiłek pielęgnacyjny - osobie niepełnosprawnej w wieku powyżej 16. roku życia legitymującej się orzeczeniem o umiarkowanym stopniu niepełnosprawności, jeżeli niepełnosprawność powstała w wieku do ukończenia 21 roku życia	8 345	8 876	9 699	10 312	10 431	10 163	9 261
Zasiłek pielęgnacyjny - dla niepełnosprawnego dziecka	8 365	8 519	9 142	9 467	9 975	10 106	9 917
Zasiłek pielęgnacyjny - ogółem	26 946	27 170	28 083	29 067	30 492	30 392	29 505
Zasiłek pielęgnacyjny - osobie niepełnosprawnej w wieku powyżej 16. roku życia o znacznym stopniu niepełnosprawności	8 631	8 293	7 941	8 179	9 033	9 159	9 468
Zasiłek pielęgnacyjny - osobie, która ukończyła 75 lat	1 605	1 482	1 301	1 109	1 053	964	859
Świadczenia opiekuńcze ogółem - Zasiłek pielęgnacyjny, świadczenia pielęgnacyjne, specjalny zasiłek opiekuńczy	31 329	31 677	33 233	34 600	36 467	37 768	36 913
Świadczenie pielęgnacyjne	4 093	4 257	5 024	5 433	5 892	5 663	4 610

Liczba świadczeń

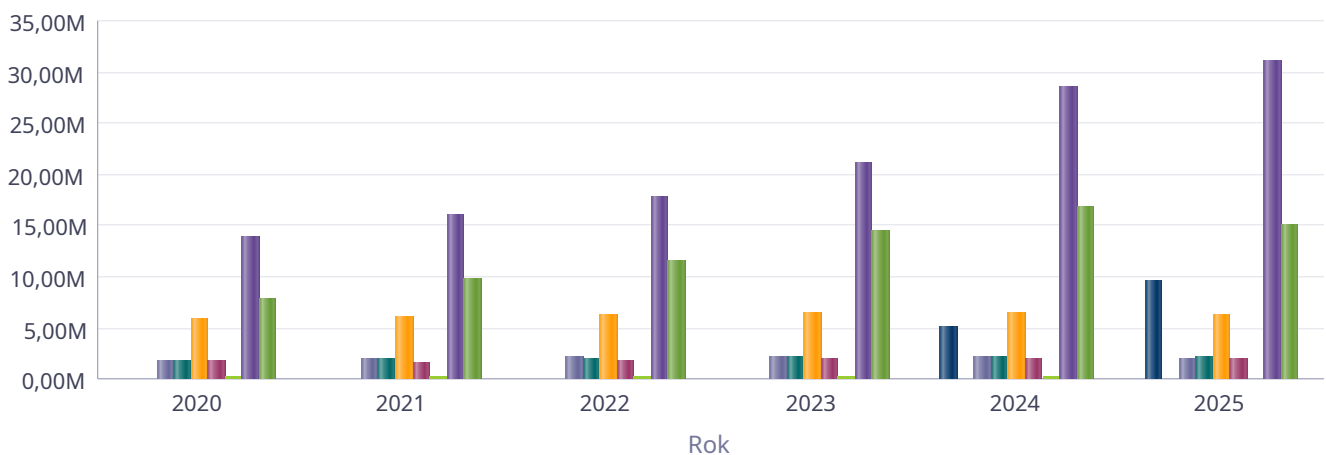


- Nowe świadczenie pielęgnacyjne
- Specjalny zasiłek opiekuńczy
- Zasiłek pielęgnacyjny - dla niepełnosprawnego dziecka
- Zasiłek pielęgnacyjny - ogółem
- Zasiłek pielęgnacyjny - osobie niepełnosprawnej w wieku p...
- Zasiłek pielęgnacyjny - osobie, która ukończyła 75 lat
- Świadczenia opiekuńcze ogółem - Zasiłek pielęgnacyjny, ś...

Kwota świadczeń: świadczenie pielęgnacyjne, zasiłek pielęgnacyjny, zasiłek pielęgnacyjny dla niepełnosprawnego dziecka, dla osoby niepełnosprawnej w wieku powyżej 16 lat o różnych stopniach niepełnosprawności, zasiłek pielęgnacyjny dla osób które ukończyły 75 lat, specjalny zasiłek opiekuńczy, zasiłek dla opiekuna

Świadczenia opiekuńcze	Kwota świadczeń					
	2020	2021	2022	2023	2024	2025
Nowe świadczenie pielęgnacyjne					5 112 555,00	9 512 293,00
Specjalny zasiłek opiekuńczy	155 000,00	77 567,00	62 000,00	50 960,00	50 100,00	26 040,00
Zasiłek pielęgnacyjny - osobie niepełnosprawnej w wieku powyżej 16. roku życia legitymującej się orzeczeniem o umiarkowanym stopniu niepełnosprawności, jeżeli niepełnosprawność powstała w wieku do ukończenia 21 roku życia	1 915 294,00	2 093 276,00	2 225 742,00	2 251 428,00	2 193 583,00	1 998 893,00
Zasiłek pielęgnacyjny - dla niepełnosprawnego dziecka	1 836 950,00	1 973 210,00	2 042 806,00	2 153 003,00	2 181 279,00	2 140 485,00
Zasiłek pielęgnacyjny - ogółem	5 862 081,00	6 061 280,00	6 273 271,00	6 581 395,00	6 559 808,00	6 368 141,00
Zasiłek pielęgnacyjny - osobie niepełnosprawnej w wieku powyżej 16. roku życia o znacznym stopniu niepełnosprawności	1 789 961,00	1 713 985,00	1 765 356,00	1 949 683,00	1 976 877,00	2 043 356,00
Zasiłek pielęgnacyjny - osobie, która ukończyła 75 lat	319 876,00	280 809,00	239 367,00	227 281,00	208 069,00	185 407,00
Świadczenia opiekuńcze ogółem - Zasiłek pielęgnacyjny, świadczenia pielęgnacyjne, specjalny zasiłek opiekuńczy	13 798 650,00	16 006 859,00	17 815 392,00	21 074 156,00	28 528 869,00	31 045 520,00
Świadczenie pielęgnacyjne	7 781 569,00	9 868 012,00	11 480 121,00	14 441 801,00	16 806 406,00	15 139 046,00

Kwota świadczeń

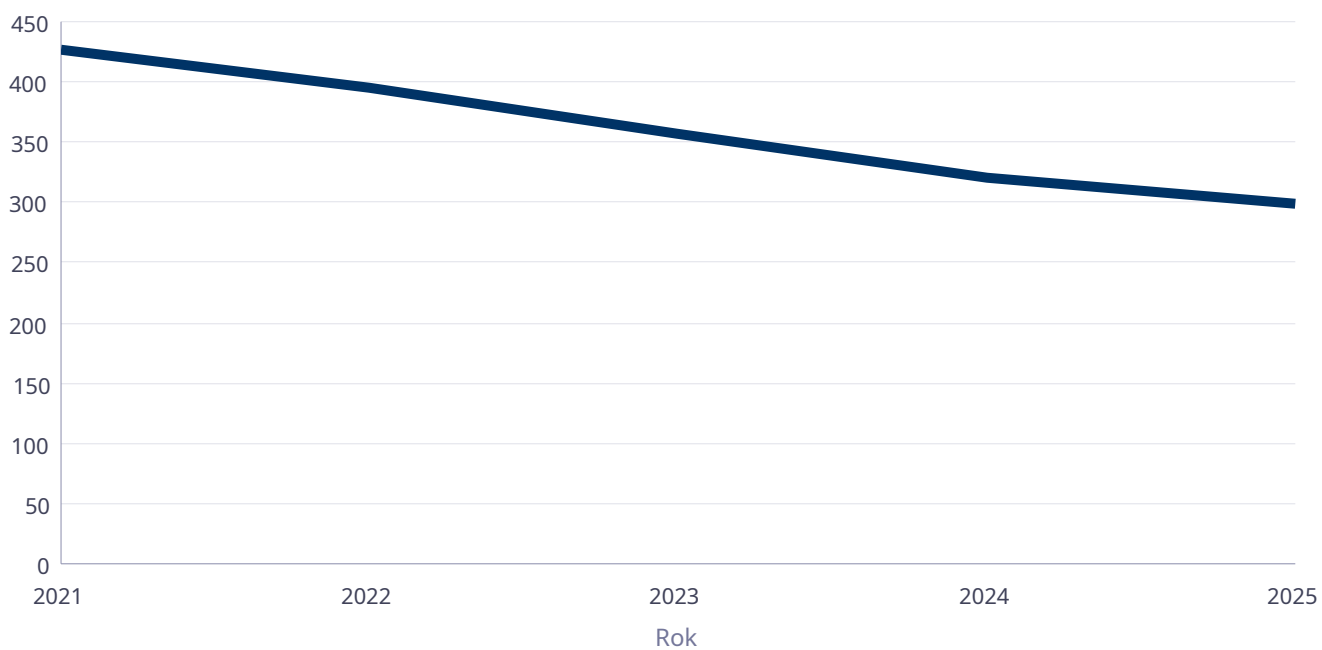


- Nowe świadczenie pielęgnacyjne
- Zasiłek pielęgnacyjny - ogółem
- Zasiłek pielęgnacyjny - dla niepełnosprawnego dziecka
- Zasiłek pielęgnacyjny - osobie niepełnosprawnej w wieku p...
- Zasiłek pielęgnacyjny - osobie, która ukończyła 75 lat
- Świadczenia opiekuńcze ogółem - Zasiłek pielęgnacyjny, ś...

Liczba osób korzystających ze świadczenia alimentacyjnego w poszczególnych latach

	Liczba osób				
	2021	2022	2023	2024	2025
Liczba osób korzystających ze świadczenia alimentacyjnego	427	395	356	320	300

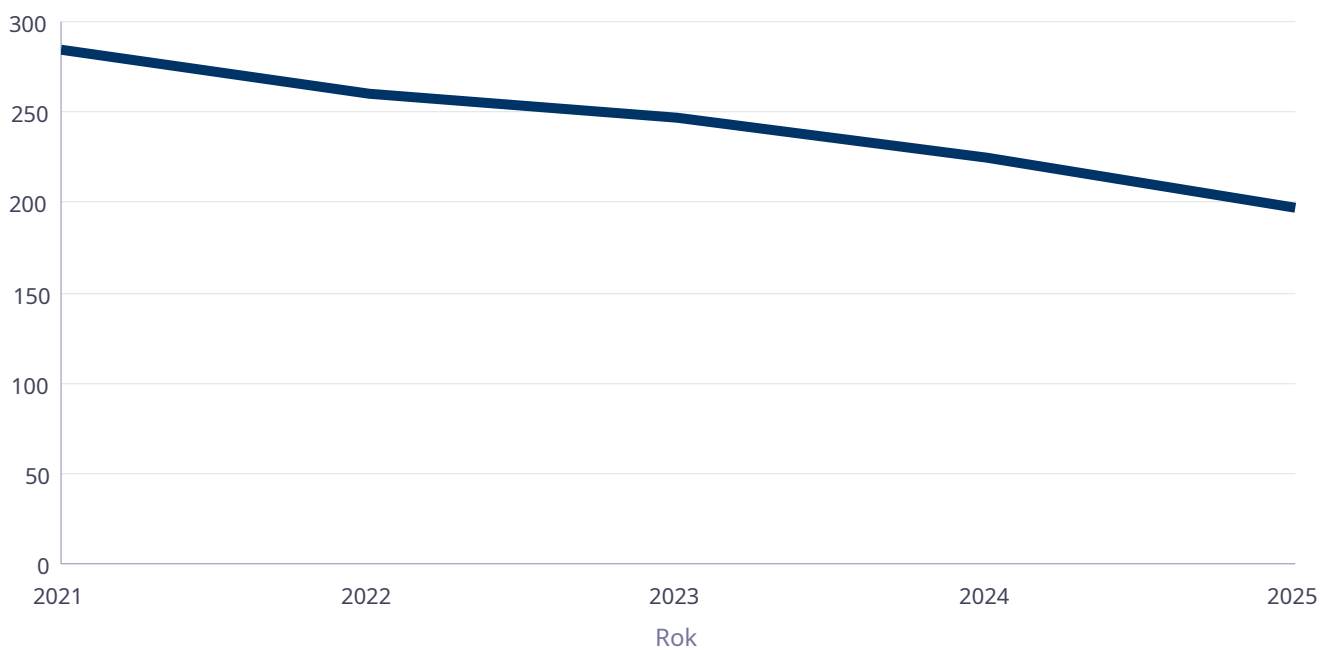
Liczba osób korzystających ze świadczenia alimentacyjnego



Liczba rodzin korzystających ze świadczenia alimentacyjnego w poszczególnych latach

	Liczba rodzin				
	2021	2022	2023	2024	2025
Liczba rodzin korzystających ze świadczenia alimentacyjnego	284	260	247	225	197

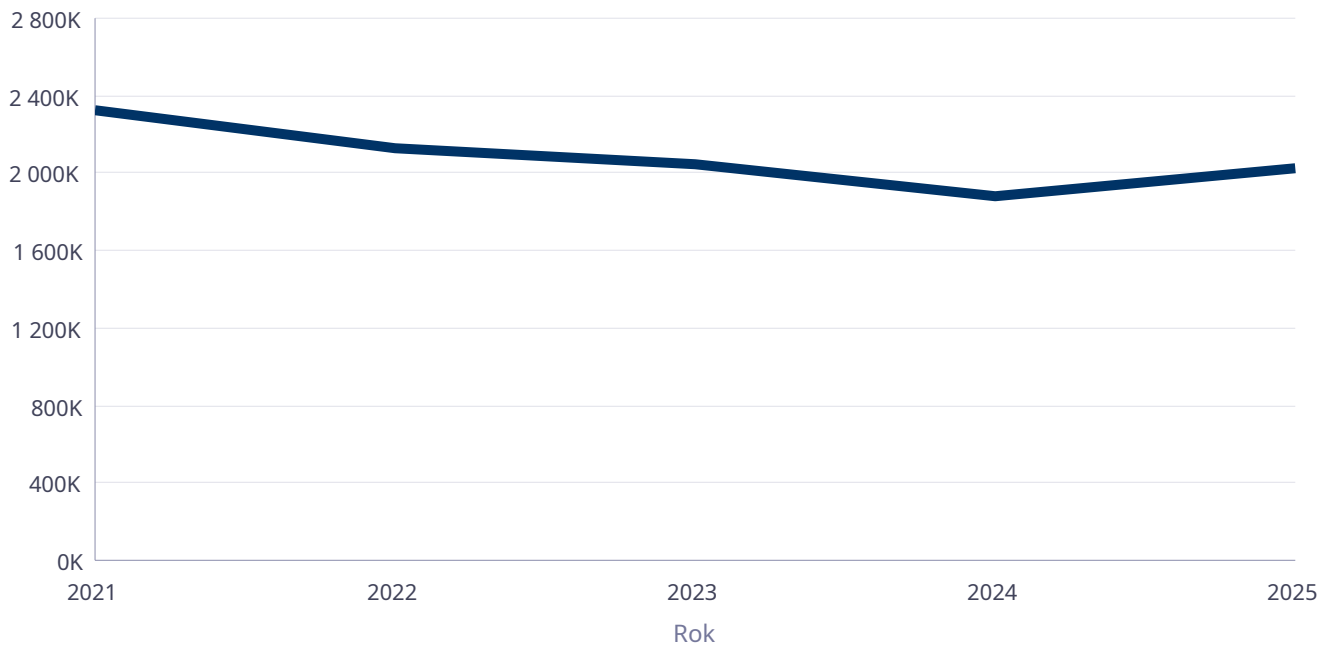
Liczba rodzin korzystających ze świadczenia alimentacyjnego



Kwota świadczeń z funduszu alimentacyjnego w poszczególnych latach [w zł]

	Kwota				
	2021	2022	2023	2024	2025
Ogólna kwota świadczeń z funduszu alimentacyjnego	2 320 197	2 133 133	2 049 393	1 884 634	2 027 959

Kwota świadczeń z funduszu alimentacyjnego



INNE RODZAJE POMOCY I ŚWIADCZEŃ

WYSZCZEGÓLNIENIE		Rok 2024	Rok oceny 2025	Prognoza 2026
DODATKI MIESZKANIOWE				
Liczba gospodarstw domowych	1	16 763	16 050	16 050
Kwota świadczeń w złotych	2	5 669 582	5 598 071	5 598 071
DODATKI ENERGETYCZNE				
Liczba gospodarstw domowych	3	0	0	0
Kwota świadczeń w złotych	4	0	0	0

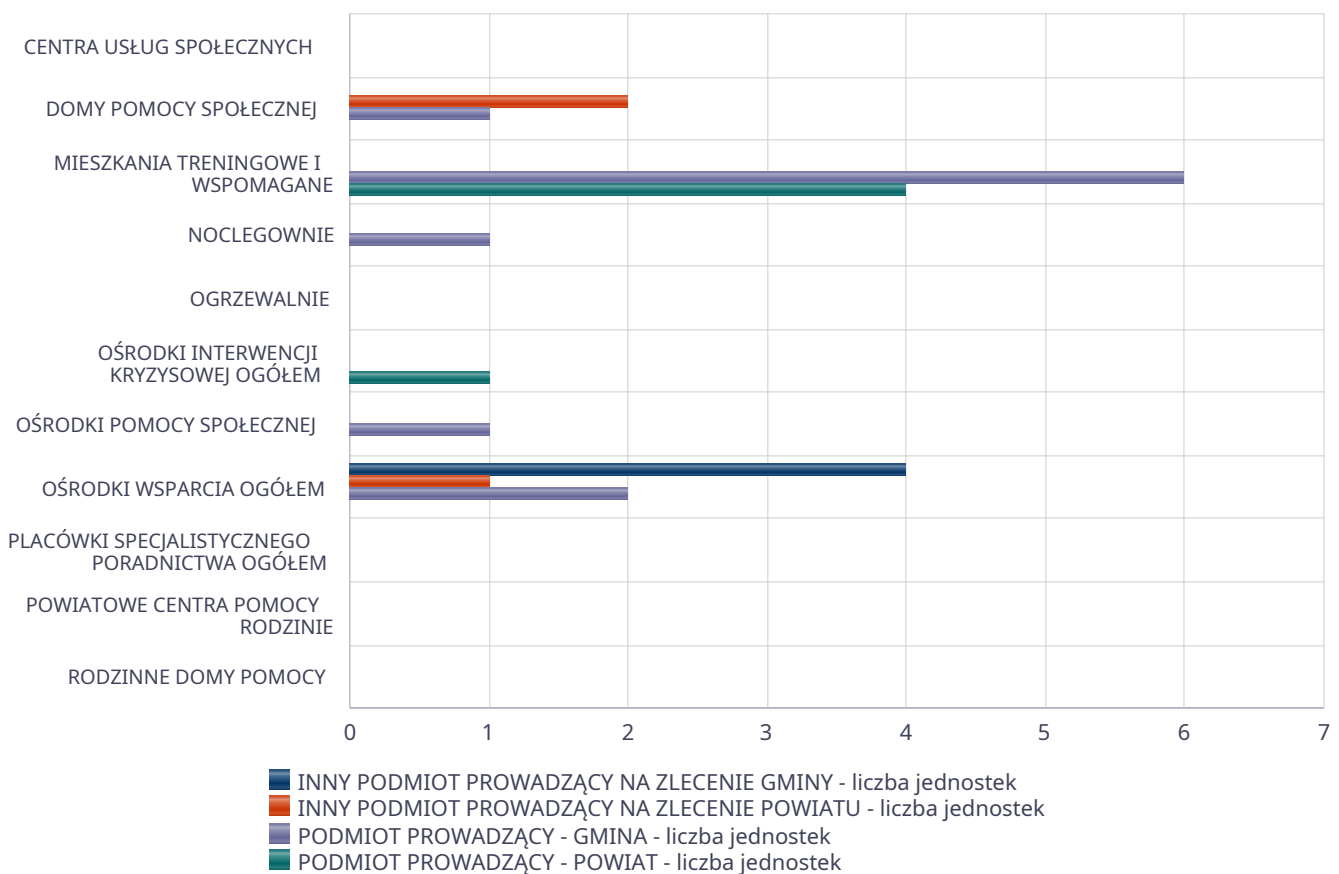
5. Zasoby instytucjonalne pomocy i wsparcia

Pomoc społeczna to nie tylko wsparcie finansowe osób i rodzin potrzebujących pomocy, ale także pomoc instytucjonalna, świadczona przez placówki pomocy społecznej. W gminie Tychy prowadzą działalność następujące instytucje pomocy społecznej, finansowane z budżetu gminy: 3 Domy Pomocy Społecznej, 1 Środowiskowy Dom Samopomocy dla osób z zaburzeniami psychicznymi w tym osób przewlekle psychicznie chorych (typ A) oraz 1 Środowiskowy Dom Samopomocy dla osób z zaburzeniami psychicznymi w tym osób przewlekle psychicznie chorych (typ A) oraz osób z niepełnosprawnością intelektualną (typ B), Klub Samopomocy, 4 Dzielne Domy Pomocy Społecznej, Noclegownia Miejska, Ośrodek Interwencji Kryzysowej, 5 Placówek Wsparcia Dziennego oraz Placówka Opiekuńczo- Wychowawcza. Poniżej prezentujemy w formie graficznej i tabelarycznej szczegółowe dane dotyczące: liczby placówek w podziale na typ i instytucje prowadzącą, liczby miejsc i liczby osób korzystających z placówek, wskaźnik nasycenia usługami w postaci środowiskowych domów samopomocy, mieszkań chronionych.

Liczba jednostek organizacyjnych pomocy i integracji społecznej o zasięgu lokalnym i o zasięgu ponadgminnym w podziale na instytucję prowadzącą

Jednostka	INNY PODM. PROW. NA ZLEC. GMINY - liczba jedn.	INNY PODM. PROW. NA ZLEC. POW. - liczba jedn.	PODM. PROW. - GMINA - liczba jedn.	PODM. PROW. - POW. - liczba jedn.
CENTRA USŁUG SPOŁECZNYCH	X	X	0	X
DOMY POMOCY SPOŁECZNEJ	0	2	1	0
MIESZKANIA TRENINGOWE I WSPOMAGANE	0	0	6	4
NOCLEGOWNIE	0	0	1	0
OGRZEWALNIE	0	0	0	0
OŚRODKI INTERWENCJI KRYZYSOWEJ OGÓŁEM	X	0	X	1
OŚRODKI POMOCY SPOŁECZNEJ	X	X	1	X
OŚRODKI WSPARCIA OGÓŁEM	4	1	2	0
PLACÓWKI SPECJALISTYCZNEGO PORADNICTWA OGÓŁEM	X	0	X	0
POWIATOWE CENTRA POMOCY RODZINIE	X	X	X	0
RODZINNE DOMY POMOCY	0	X	X	X

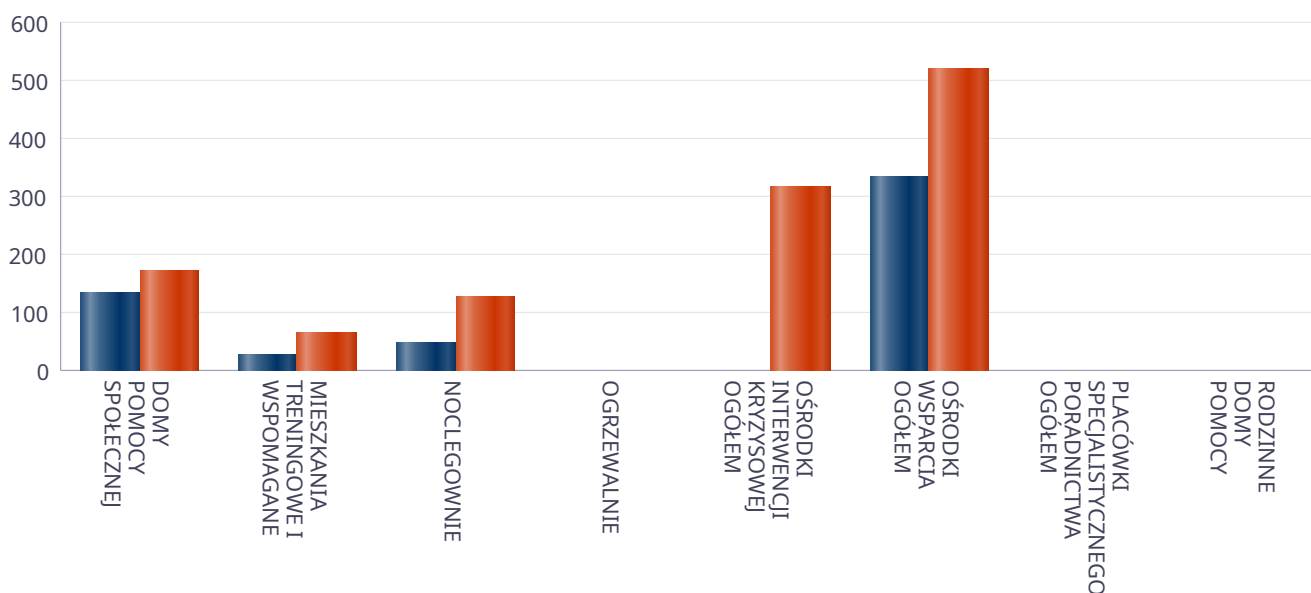
Liczba jednostek organizacyjnych pomocy i integracji społecznej



Liczba miejsc w jednostkach organizacyjnych pomocy i integracji społecznej o zasięgu lokalnym i o zasięgu ponadgminnym

Jednostka	liczba miejsc	liczba osób korzystających
DOMY POMOCY SPOŁECZNEJ	136	172
MIESZKANIA TRENINGOWE I WSPOMAGANE	30	67
NOCLEGOWNIE	50	128
OGRZEWALNIE	0	0
OŚRODKI INTERWENCJI KRYZYSOWEJ OGÓŁEM	X	317
OŚRODKI WSPARCIA OGÓŁEM	335	520
PLACÓWKI SPECJALISTYCZNEGO PORADNICTWA OGÓŁEM	X	0
RODZINNE DOMY POMOCY	0	0

Liczba miejsc w jednostkach organizacyjnych pomocy i integracji społecznej o zasięgu lokalnym i o zasięgu ponadgminnym

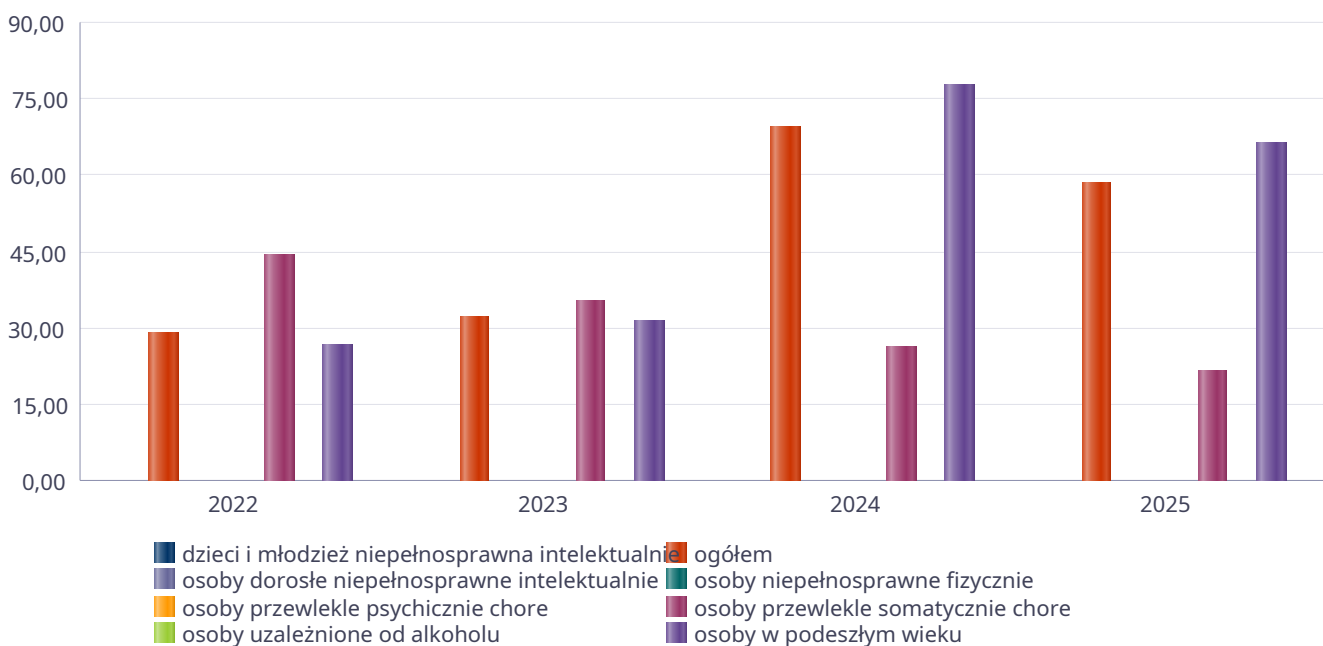


Nasylenie usługami w DPS

Wskaźnik obliczany jako stosunek liczby osób umieszczonych w DPS pomnożony przez 100 do sumy liczby osób umieszczonych w DPS i liczby oczekujących

Grupa osób	Wskaźnik nasylenia usługami w DPS-ach wyrażony w %			
	2022	2023	2024	2025
ogółem	29,23	32,10	69,42	58,23
osoby w podeszłym wieku	26,79	31,25	77,45	66,15
osoby przewlekle somatycznie chore	44,44	35,29	26,32	21,43
osoby przewlekle psychicznie chore				
osoby dorosłe niepełnosprawne intelektualnie				
dzieci i młodzież niepełnosprawna intelektualnie				
osoby niepełnosprawne fizycznie				
osoby uzależnione od alkoholu				

Nasylenie usługami w DPS-ach

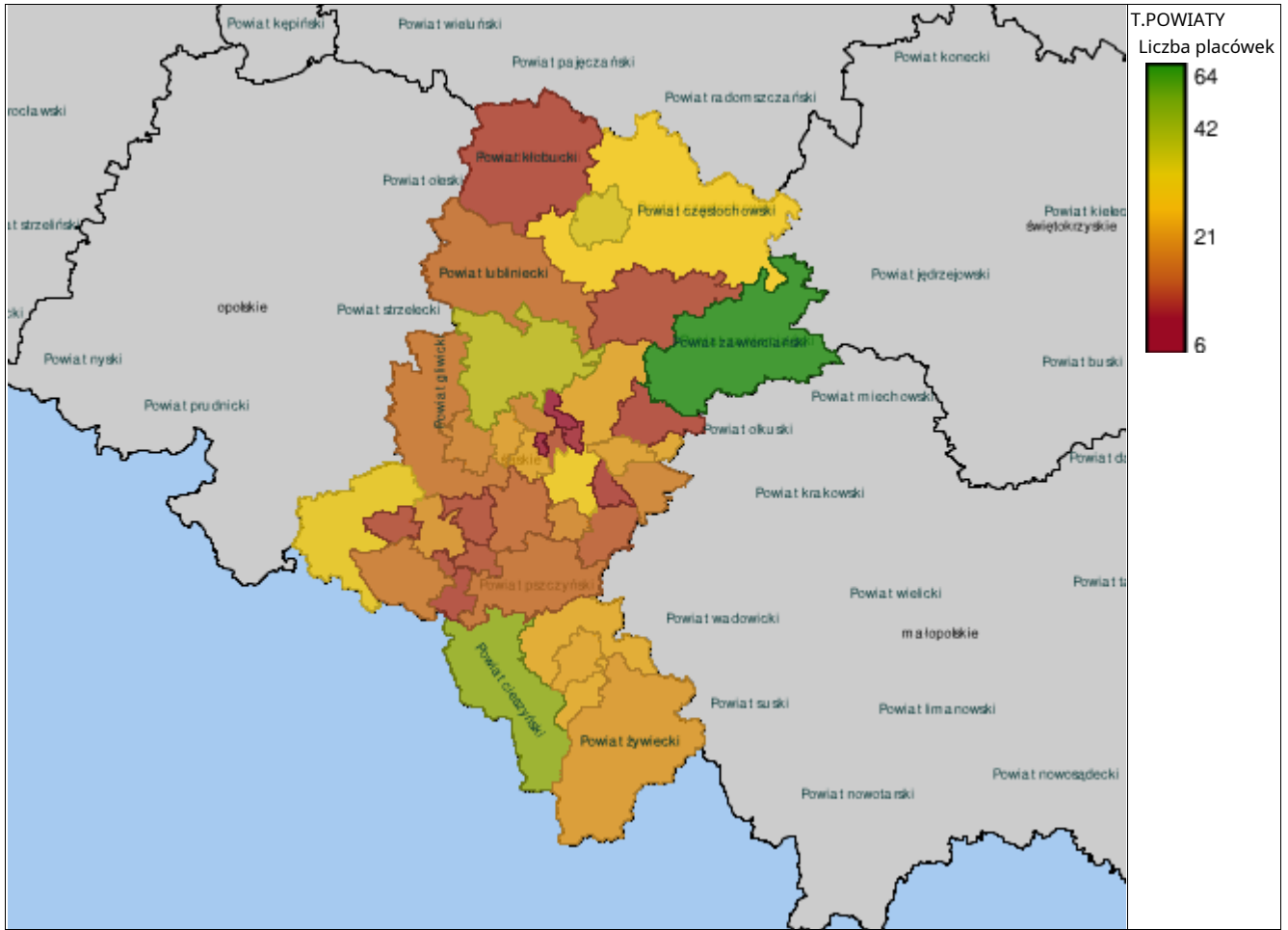


Rozmieszczenie jednostek organizacyjnych pomocy i integracji społecznej o zasięgu ponadgminnym

Powiat	Ogółem	CEN. USŁ. SPOŁ.	DOMY POMOCY SPOŁ.	MIESZK. TRENIN. I WSPOM.	NOCLE - GOWNIE	OGRZE - WALNIE	OŚR. POM. SPOŁ.	OŚRODKI WSPARCIA OGÓŁEM	RODZ. DOMY POM.
Powiat bielski (śląskie)	24	2	1	7	1	0	8	5	0
Powiat bieruńsko-lędziński	10	1	0	2	0	0	4	3	0
Powiat będziński	19	1	1	3	0	1	7	6	0
Powiat cieszyński	37	1	2	13	1	0	11	9	0
Powiat częstochowski	30	2	0	1	0	0	14	13	0
Powiat gliwicki	12	0	0	0	0	0	8	4	0
Powiat kłobucki	9	0	0	0	0	0	9	0	0
Powiat lubliniecki	13	1	1	2	0	0	7	2	0
Powiat m. Bielsko-Biała	23	0	0	10	1	0	1	11	0
Powiat m. Bytom	14	0	0	6	1	1	1	5	0
Powiat m. Chorzów	9	0	0	2	0	0	1	6	0
Powiat m. Częstochowa	33	0	0	19	0	1	1	11	1
Powiat m. Dąbrowa Górnicza	9	0	0	2	1	1	1	4	0
Powiat m. Gliwice	18	0	0	10	0	1	1	6	0
Powiat m. Jastrzębie-Zdrój	11	0	1	6	1	1	1	1	0
Powiat m. Jaworzno	18	0	0	8	1	0	1	8	0
Powiat m. Katowice	29	0	0	7	3	0	1	18	0
Powiat m. Mysłowice	8	0	0	3	1	1	1	2	0
Powiat m. Piekary Śląskie	5	0	0	0	0	0	1	4	0
Powiat m. Ruda Śląska	21	1	0	17	1	1	0	1	0
Powiat m. Rybnik	20	0	1	9	0	1	1	8	0
Powiat m. Siemianowice Śląskie	4	0	0	1	1	0	1	1	0
Powiat m. Sosnowiec	23	0	0	10	1	1	1	10	0
Powiat m. Tychy	15	0	1	6	1	0	1	6	0
Powiat m. Zabrze	18	0	0	9	1	1	1	6	0
Powiat m. Świętochłowice	5	0	1	1	0	0	1	2	0
Powiat m. Żory	13	0	1	7	1	1	1	2	0
Powiat mikołowski	13	2	0	4	0	0	3	4	0
Powiat myszkowski	10	0	0	0	0	0	5	5	0
Powiat pszczyński	14	0	0	4	0	1	6	3	0
Powiat raciborski	30	0	0	16	0	1	8	5	0
Powiat rybnicki	11	0	0	5	0	0	5	1	0
Powiat tarnogórski	33	1	0	14	0	1	8	9	0
Powiat wodzisławski	14	0	0	3	0	1	9	1	0
Powiat zawierciański	59	1	0	33	0	0	9	16	0
Powiat żywiecki	23	0	0	1	0	0	15	7	0

Powiat	Ogółem	DOMY POMOCY SPOŁ.	MIESZK. TRENIN. I WSPOM.	NOCLE - GOWNIE	OGRZE - WALNIE	OŚR. INTER - WENCJI KRYZYS. OG.	OŚRODKI WSPARCIA OGÓŁEM	PLAC. SPEC. PORAD.	POWIAT. CENTRA POM. RODZ.
Powiat bielski (śląskie)	5	3	0	0	0	0	1	0	1
Powiat bieruńsko-lędziński	6	0	2	0	0	0	3	0	1
Powiat będziński	9	1	5	0	0	1	1	0	57 1

Powiat	Ogółem	DOMY POMOCY SPOŁ.	MIESZK. TRENIN. I WSPOM.	NOCLE - GOWNIE	OGRZE - WALNIE	OŚR. INTER - WENCJI KRYZYS. OG.	OŚRODKI WSPARCIA OGÓŁEM	PLAC. SPEC. PORAD.	POWIAT. CENTRA POM. RODZ.
Powiat cieszyński	12	8	0	0	0	0	3	0	1
Powiat częstochowski	5	3	1	0	0	0	0	0	1
Powiat gliwicki	8	5	1	0	0	0	1	0	1
Powiat kłobucki	3	0	0	0	0	0	2	0	1
Powiat lubliniecki	6	3	1	0	0	0	1	0	1
Powiat m. Bielsko-Biała	5	4	0	0	0	1	0	0	0
Powiat m. Bytom	8	4	3	0	0	1	0	0	0
Powiat m. Chorzów	5	5	0	0	0	0	0	0	0
Powiat m. Częstochowa	6	4	0	0	0	1	1	0	0
Powiat m. Dąbrowa Górnicza	3	1	0	0	0	1	0	1	0
Powiat m. Gliwice	4	3	0	0	0	1	0	0	0
Powiat m. Jastrzębie- Zdrój	1	0	0	0	0	0	1	0	0
Powiat m. Jaworzno	4	1	1	0	0	1	1	0	0
Powiat m. Katowice	7	3	0	0	0	1	1	2	0
Powiat m. Mysłowice	3	1	0	0	0	1	1	0	0
Powiat m. Piekary Śląskie	1	1	0	0	0	0	0	0	0
Powiat m. Ruda Śląska	7	4	0	0	0	1	2	0	0
Powiat m. Rybnik	5	0	3	0	0	1	1	0	0
Powiat m. Siemianowice Śląskie	4	2	1	0	0	1	0	0	0
Powiat m. Sosnowiec	4	2	0	0	0	1	1	0	0
Powiat m. Tychy	8	2	4	0	0	1	1	0	0
Powiat m. Zabrze	9	5	3	0	0	0	1	0	0
Powiat m. Świętochłowice	1	1	0	0	0	0	0	0	0
Powiat m. Żory	1	0	0	0	0	1	0	0	0
Powiat mikołowski	5	3	0	0	0	0	1	0	1
Powiat myszkowski	3	1	0	0	0	0	0	1	1
Powiat pszczyński	5	2	1	0	0	0	1	0	1
Powiat raciborski	7	3	0	0	0	1	2	0	1
Powiat rybnicki	2	1	0	0	0	0	0	0	1
Powiat tarnogórski	10	6	2	0	0	0	1	0	1
Powiat wodzisławski	7	2	2	0	0	0	2	0	1
Powiat zawierciański	5	1	2	0	0	0	1	0	1
Powiat żywiecki	3	1	0	0	0	0	1	0	1



ZASOBY INSTYTUCJONALNE POMOCY I WSPARCIA

WYSZCZEGÓLNIENIE		Rok 2024	Rok oceny 2025	Prognoza 2026
OŚRODKI WSPARCIA - OGÓŁEM				
Liczba miejsc w placówkach ogółem	1	335	335	335
Liczba osób korzystających	2	463	520	520
Liczba osób oczekujących (wg stanu na 31 grudnia danego roku)	3	13	5	9
Liczba decyzji odmownych (wg stanu na 31 grudnia danego roku)	4	0	0	0
Kadra placówek - liczba osób zatrudnionych ogółem (wg stanu na 31 grudnia danego roku)	5	52	52	53
Roczny koszt prowadzenia i utrzymania placówek (w złotych)	6	5 829 854	6 896 497	6 787 936
W TYM (z wierszy 1-6, dotyczy wierszy 7-27):				
ŚRODOWISKOWE DOMY SAMOPOMOCY				
Liczba miejsc w placówkach ogółem	7	70	70	70
Liczba osób korzystających	8	80	80	80
Liczba osób umieszczonych	9	62	10	6
Liczba osób oczekujących (wg stanu na 31 grudnia danego roku)	10	13	5	9
Kadra placówek - liczba osób zatrudnionych ogółem (wg stanu na 31 grudnia danego roku)	11	21	22	23
Roczny koszt prowadzenia i utrzymania placówek (w złotych)	12	2 328 396	2 904 854	2 789 516
DZIENNE DOMY POMOCY				
Liczba miejsc w placówkach ogółem	13	215	215	215
Liczba osób korzystających	14	234	243	243
Liczba osób oczekujących (wg stanu na 31 grudnia danego roku)	15	0	0	0
Kadra placówek - liczba osób zatrudnionych ogółem (wg stanu na 31 grudnia danego roku)	16	29	29	29
Roczny koszt prowadzenia i utrzymania placówek (w złotych)	17	3 306 458	3 786 421	3 793 198
KLUBY SAMOPOMOCY				
Liczba miejsc w placówkach ogółem	18	50	50	50
Liczba osób korzystających	19	149	197	197
Liczba osób oczekujących (wg stanu na 31 grudnia danego roku)	20	0	0	0
Kadra placówek - liczba osób zatrudnionych ogółem (wg stanu na 31 grudnia danego roku)	21	2	1	1
Roczny koszt prowadzenia i utrzymania placówek (w złotych)	22	195 000	205 222	205 222
SCHRONISKA DLA OSÓB BEZDOMNYCH I SCHRONISKA DLA OSÓB BEZDOMNYCH Z USŁUGAMI OPIEKUŃCZYMI				
Liczba miejsc w placówkach ogółem	23	0	0	0
Liczba osób korzystających	24	0	0	0
Liczba osób skierowanych w wyniku eksmisji	25	0	0	0
Kadra placówek - liczba osób zatrudnionych ogółem (wg stanu na 31 grudnia danego roku)	26	0	0	0
Roczny koszt prowadzenia i utrzymania placówek (w złotych)	27	0	0	0
OGRZEWALNIE				

WYSZCZEGÓLNIENIE		Rok 2024	Rok oceny 2025	Prognoza 2026
Liczba miejsc w placówkach ogółem	28	0	0	0
Liczba osób korzystających	29	0	0	0
Kadra placówek - liczba osób zatrudnionych ogółem (wg stanu na 31 grudnia danego roku)	30	0	0	0
Roczny koszt prowadzenia i utrzymania placówek (w złotych)	31	0	0	0
NOCLEGOWNIE				
Liczba miejsc w placówkach ogółem	32	50	50	50
Liczba osób korzystających	33	108	128	128
Liczba osób skierowanych w wyniku eksmisji	34	2	1	1
Kadra placówek - liczba osób zatrudnionych ogółem (wg stanu na 31 grudnia danego roku)	35	10	10	10
Roczny koszt prowadzenia i utrzymania placówek (w złotych)	36	1 296 580	1 429 500	1 429 500

ZASOBY INSTYTUCJONALNE POMOCY i WSPARCIA (c.d.)

WYSZCZEGÓLNIENIE		Rok 2024	Rok oceny 2025	Prognoza 2026
DOMY POMOCY SPOŁECZNEJ				
Liczba miejsc w placówkach ogółem	1	136	136	136
Liczba miejsc usługi wsparcia krótkoterminowego	2	0	0	0
Liczba osób korzystających	3	166	172	172
Liczba osób korzystających z usługi wsparcia krótkoterminowego	4	0	0	0
Liczba osób umieszczonych	5	95	46	46
Liczba osób oczekujących (wg stanu na 31 grudnia danego roku)	6	36	33	33
Liczba decyzji odmownych (wg stanu na 31 grudnia danego roku)	7	0	1	0
Kadra placówek - liczba osób zatrudnionych ogółem (wg stanu na 31 grudnia danego roku)	8	96	102	102
Roczny koszt prowadzenia i utrzymania placówek (w złotych)	9	10 252 318	13 421 272	13 421 272
MIESZKANIA TRENINGOWE I WSPOMAGANE OGÓŁEM				
Liczba miejsc w placówkach ogółem	10	30	30	30
Liczba osób korzystających	11	67	67	67
Liczba osób umieszczonych	12	58	67	67
Liczba osób oczekujących (wg stanu na 31 grudnia danego roku)	13	0	0	0
Kadra placówek - liczba osób zatrudnionych ogółem (wg stanu na 31 grudnia danego roku)	14	0	0	0
Roczny koszt prowadzenia i utrzymania placówek (w złotych)	15	737 855	211 990	228 240
OŚRODKI INTERWENCJI KRYZYSOWEJ OGÓŁEM (powiatowe)				
Liczba miejsc w placówkach ogółem	16	27	27	27
Liczba osób korzystających	17	371	317	317
PLACÓWKI SPECJALISTYCZNEGO PORADNICTWA (powiatowe)				
Liczba osób korzystających	18	0	0	0

WYSZCZEGÓLNIENIE		Rok 2024	Rok oceny 2025	Prognoza 2026
Kadra placówek - liczba osób zatrudnionych ogółem (wg stanu na 31 grudnia danego roku)	19	0	0	0
Roczny koszt prowadzenia i utrzymania placówek (w złotych)	20	0	0	0
PLACÓWKI WSPARCIA DZIENNEGO				
Liczba miejsc w placówkach ogółem	21	210	210	233
Liczba osób korzystających	22	291	317	352
Kadra placówek - liczba osób zatrudnionych ogółem (wg stanu na 31 grudnia danego roku)	23	33	28	30
Roczny koszt prowadzenia i utrzymania placówek (w złotych)	24	2 658 205	2 833 554	2 833 554
PLACÓWKI OPIEKUŃCZO-WYCHOWAWCZE OGÓŁEM				
Liczba miejsc w placówkach ogółem	25	51	42	42
Liczba osób korzystających	26	87	47	47
Kadra placówek - liczba osób zatrudnionych ogółem (wg stanu na 31 grudnia danego roku)	27	37	41	41
Roczny koszt prowadzenia i utrzymania placówek (w złotych)	28	5 201 798	5 672 438	5 776 648
W tym: PLACÓWKI TYPU RODZINNEGO				
Liczba miejsc w placówkach ogółem	29	0	0	0
Liczba osób korzystających	30	0	0	0
Kadra placówek - liczba osób zatrudnionych ogółem (wg stanu na 31 grudnia danego roku)	31	0	0	0
Roczny koszt prowadzenia i utrzymania placówek (w złotych)	32	0	0	0
CENTRUM INTEGRACJI SPOŁECZNEJ				
Liczba uczestników zajęć	33	3	4	4
KLUB INTEGRACJI SPOŁECZNEJ				
Liczba uczestników zajęć	34	0	0	0
WARSZTAT TERAPII ZAJĘCIOWEJ				
Liczba uczestników zajęć	35	40	40	40
Kadra placówek - liczba osób zatrudnionych ogółem (wg stanu na 31 grudnia danego roku)	36	14	15	15
Roczny koszt prowadzenia i utrzymania placówek (w złotych)	37	1 497 600	1 564 267	1 710 933
ZAKŁAD AKTYWNOŚCI ZAWODOWEJ				
Liczba uczestników zajęć	38	0	0	0

INNE INSTYTUCJE POMOCY I WSPARCIA

Rodzaj instytucji	Wyszczególnienie		Rok 2024	Rok oceny 2025	Prognoza 2026
Spółdzielnie socjalne dla których JST jest założycielem lub członkiem	Liczba spółdzielni socjalnych	1	0	0	0
	Liczba osób zatrudnionych w spółdzielniach socjalnych (ogółem wg stanu na 31 grudnia danego roku)	2	0	0	0
	W tym, z wiersza powyżej, liczba osób, o których mowa w art. 4 ust. 1 ustawy o spółdzielniach socjalnych, zatrudnionych w spółdzielniach socjalnych	3	0	0	0

Rodzaj instytucji	Wyszczególnienie		Rok 2024	Rok oceny 2025	Prognoza 2026
	(wg stanu na 31 grudnia danego roku)				
Liczba organizacji pozarządowych w obszarze włączenia społecznego działających na terenie JST		4			

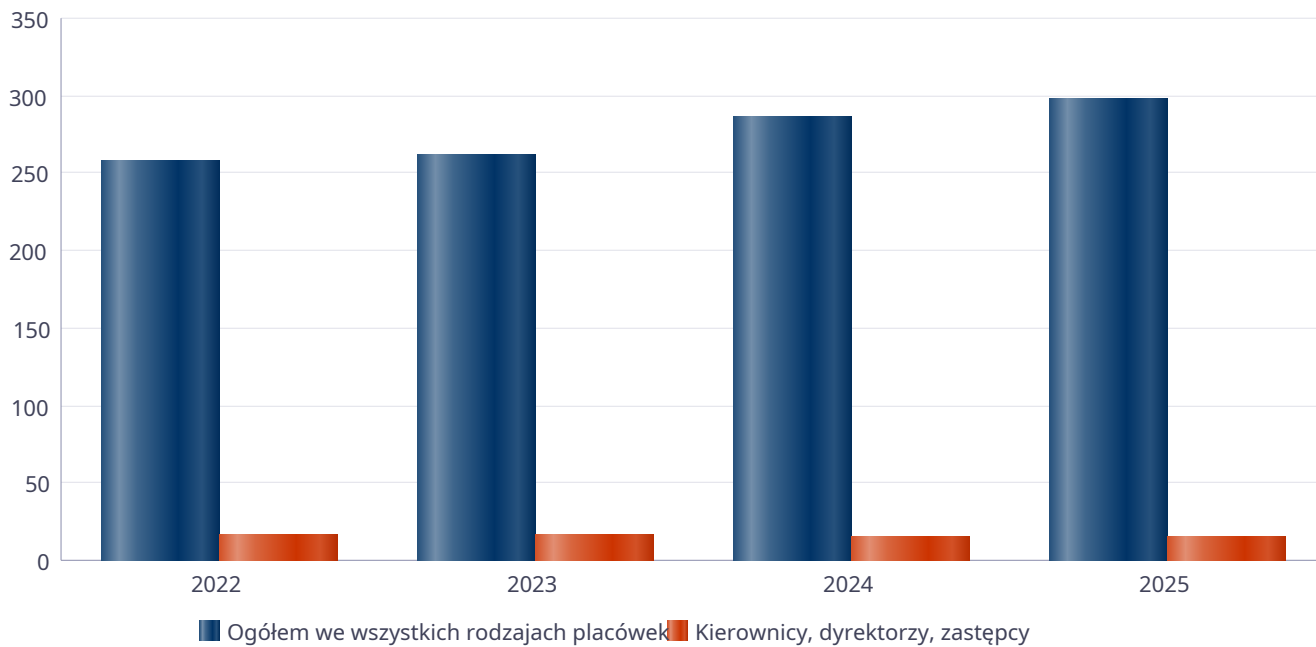
6. Kadra jednostki organizacyjnej pomocy społecznej

W roku oceny, kadra ośrodka pomocy społecznej liczyła 165 osób w tym: kadra kierownicza 3 osoby, pracownicy socjalni 59 osób, pozostali pracownicy 103 osoby. Spośród zatrudnionych w ośrodku pomocy społecznej pracowników 127 osób posiada wykształcenie wyższe, 36 osób wykształcenie średnie. Specjalizację I i II stopnia w zawodzie pracownika socjalnego posiada 11 pracowników socjalnych. Wśród pracowników 13 osób posiada specjalizację z organizacji pomocy społecznej. Poniżej prezentujemy w formie graficznej szczegółowe dane dotyczące liczby pracowników jednostki w tym: kadry kierowniczej, pracowników socjalnych, wskaźnika specjalizacji pracowników socjalnych.

Kadra jednostek organizacyjnych pomocy społecznej - osoby zatrudnione

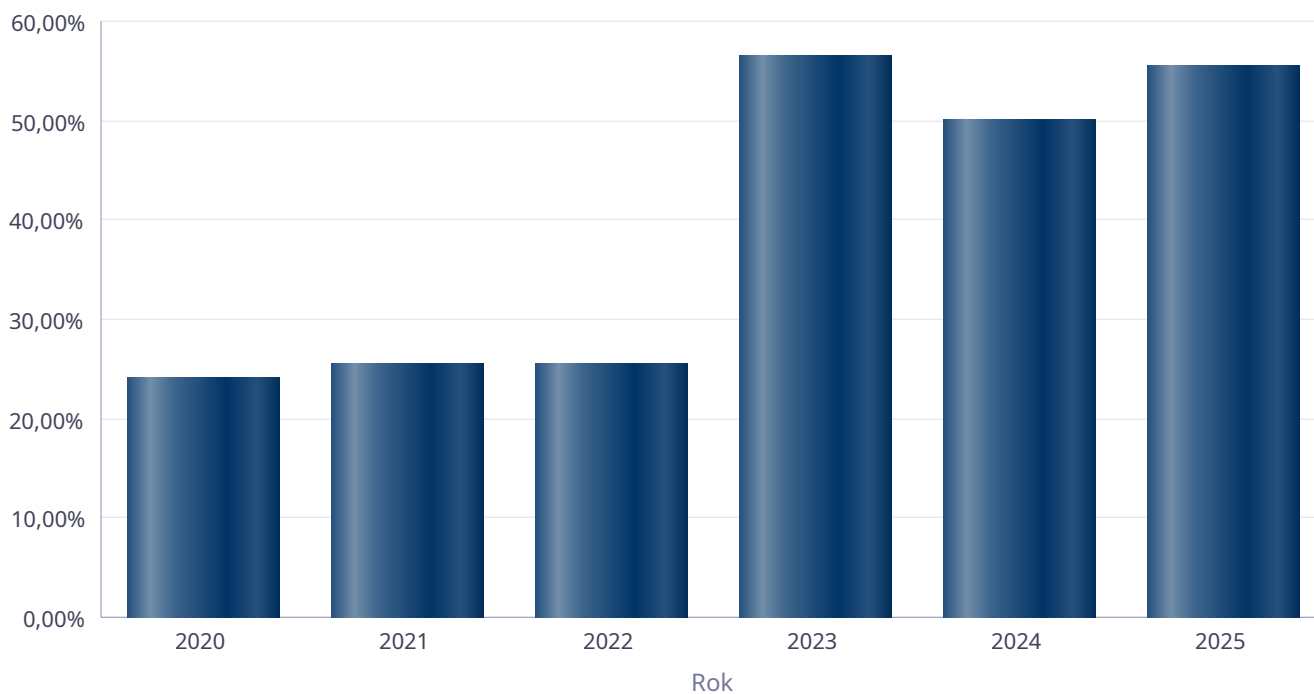
Zatrudnieni	Liczba osób			
	2022	2023	2024	2025
Ogółem we wszystkich rodzajach placówek	257	261	286	297
Kierownicy, dyrektorzy, zastępcy	17	17	16	16

Kadra jednostek organizacyjnych pomocy społecznej - osoby zatrudnione



Kadra jednostek organizacyjnych pomocy społecznej

Rok	Wskaźnik
2020	24,07%
2021	25,49%
2022	25,45%
2023	56,45%
2024	50,00%
2025	55,38%



Czy ośrodek/CUS spełnia ustawy warunek 1 pracownik socjalny na 2000 osób lub 1 pracownik socjalny na 50 rodzin korzystających z pracy socjalnej i czy zatrudnia co najmniej 3 pracowników socjalnych

Rok	Czy spełniony warunek ustawy dot. pracowników socjalnych	Liczba mieszkańców wg GUS	Liczba rodzin w gminie korzystająca z pracy socjalnej	Liczba pracowników socjalnych
2021	Tak	126 184	1 108	49
2022	Tak	123 562	1 370	51
2023	Tak	122 605	1 549	53
2024	Tak	121 472	1 584	52
2025	Tak	120 518	1 598	54

6.1. Zatrudnienie pomocnicze w jednostce organizacyjnej pomocy społecznej

Zatrudnienie pomocnicze w jednostce organizacyjnej pomocy społecznej w roku oceny kształtowało się na następującym poziomie: liczba wolontariuszy wyniosła w 2025 osób 10 osób, w ramach zatrudnienia subsydiowanego (roboty publiczne, prace interwencyjne i inne) pracowało 0 osób, staż odbywała 1 osoba. Poniżej prezentujemy w formie graficznej szczegółowe dane dotyczące wskaźnika zatrudnienia subsydiowanego w jednostce.

6.2. Zespoły pracy socjalnej i integracji społecznej w jednostce pomocy społecznej

W 2025 roku w jednostce pomocy społecznej nie funkcjonowały Zespoły pracy socjalnej i integracji społecznej, o których mowa w artykule 110a ustawy o pomocy społecznej.

7. Środki finansowe na wydatki w pomocy społecznej i innych obszarach polityki społecznej w budżecie jednostki samorządu terytorialnego

W gminie Tychy środki finansowe wydatkowane na zadania z zakresu polityki społecznej wyniosły w 2025 roku 136 903 123 zł. Poziom wydatków w stosunku do roku poprzedniego wzrósł o 10 107 628 zł. (co stanowi 7,38 %). W dziale 855 – Rodzina wydatkowano 65 324 114 zł. co stanowi 47,7 % ogólnych wydatków w zakresie polityki społecznej. W dziale 852 - Pomoc społeczna wydatkowano

63 940 630 zł. co stanowi 46,7% ogólnych wydatków w zakresie polityki społecznej. W dziale 851 - Ochrona zdrowia wydatkowano 3 296 572 zł. co stanowi 2,4% ogólnych wydatków w zakresie polityki społecznej. W dziale 854 - Edukacja i opieka wychowawcza w 2025 roku wydatkowano 634 170 zł. co stanowi 0,5 % ogólnych wydatków w zakresie polityki społecznej. Najwięcej środków wydano na następujące pozycje budżetowe: 855- Rodzina, 852- Pomoc Społeczna, 853- Pozostałe zadania w zakresie polityki społecznej.

WYDATKI W OBSZARACH POLITYKI SPOŁECZNEJ W JEDNOSTKACH SAMORZĄDU TERYTORIALNEGO



WYDATKI W OBSZARACH POLITYKI SPOŁECZNEJ W OPS / PCPR



- 852 - POMOC SPOŁECZNA
- 855 - RODZINA
- 851 - OCHRONA ZDROWIA
- 853 - POZOSTAŁE ZADANIA W ZAKRESIE POLITYKI SPOŁECZNEJ
- 854 - EDUKACYJNA OPIEKA WYCHOWAWCZA

ŚRODKI FINANSOWE NA WYDATKI W POMOCY SPOŁECZNEJ I INNYCH OBSZARACH POLITYKI SPOŁECZNEJ W BUDŻECIE JEDNOSTKI SAMORZĄDU TERYTORIALNEGO ZADANIA WŁASNE I ZADANIA ZLECONE - w złotych

WYSZCZEGÓLNIENIE		Rok 2024	Rok oceny 2025	Prognoza 2026
OGÓLEM				
OGÓLEM (działy)	1	126 795 495	136 903 123	130 470 450
W tym: w budżecie OPS/PCPR	2	84 736 564	102 212 843	94 622 088
851 - OCHRONA ZDROWIA				
85153 - Przeciwdziałanie narkomanii	3	288 023	278 056	297 400
w tym: w budżecie OPS / PCPR	4	0	0	0
85154 - Przeciwdziałanie alkoholizmowi	5	3 008 781	3 018 517	3 355 163
w tym: w budżecie OPS / PCPR	6	178 039	188 957	196 163
852 - POMOC SPOŁECZNA				
85202 - Domy pomocy społecznej	7	14 781 694	17 546 824	17 914 049
w tym: w budżecie OPS / PCPR	8	7 428 815	16 201 869	17 403 569
85203 - Ośrodki wsparcia	9	6 970 543	9 003 999	8 976 247
w tym: w budżecie OPS / PCPR	10	1 605 762	3 796 259	3 825 406
85205 - Zadania w zakresie przeciwdziałania przemocy domowej	11	32 450	34 000	39 255
w tym: w budżecie OPS / PCPR	12	32 450	34 000	39 255
85213 - Składki na ubezpieczenie zdrowotne opłacane za osoby pobierające niektóre świadczenia z pomocy społecznej oraz za osoby uczestniczące w zajęciach w centrum integracji społecznej	13	242 780	315 217	306 919
w tym: w budżecie OPS / PCPR	14	242 780	315 217	306 919

WYSZCZEGÓLNIENIE		Rok 2024	Rok oceny 2025	Prognoza 2026
85214 - Zasiłki okresowe, celowe i pomoc w naturze oraz składki na ubezpieczenia emerytalne i rentowe	15	1 889 977	2 317 676	2 580 310
w tym: w budżecie OPS	16	1 876 195	2 306 886	2 561 810
85215 - Dodatki mieszkaniowe	17	6 477 186	5 777 413	5 700 000
w tym: w budżecie OPS	18	0	189 961	0
85216 - Zasiłki stałe	19	3 013 401	3 974 078	3 948 000
w tym: w budżecie OPS	20	2 985 551	3 963 894	3 948 000
85218 - Powiatowe Centra Pomocy Rodzinie	21	1 132 081	1 217 725	1 272 028
w tym: w budżecie PCPR	22	1 132 081	1 217 725	1 272 028
85219 - Ośrodki Pomocy Społecznej	23	13 424 932	14 924 076	15 819 769
w tym: w budżecie OPS	24	13 424 932	14 888 519	14 887 121
85220 - Jednostki specjalistycznego poradnictwa, mieszkania treningowe i wspomagane oraz ośrodki interwencji kryzysowej	25	1 462 160	1 646 421	1 785 933
w tym: w budżecie OPS / PCPR	26	1 462 160	1 646 421	1 778 033
85228 - Usługi opiekuńcze i specjalistyczne usługi opiekuńcze	27	3 316 067	4 262 916	4 509 706
w tym: w budżecie OPS / PCPR	28	3 316 067	4 260 955	4 507 706
85230 - Pomoc w zakresie dożywiania	29	1 984 789	1 990 467	2 100 000
w tym: w budżecie OPS	30	1 984 259	1 990 027	2 100 000
85231 - Pomoc dla cudzoziemców	31	49 118	277 443	30 400
w tym: w budżecie OPS / PCPR	32	49 118	277 443	30 400
W tym (z wiersza 31): Wydatki na pomoc dla cudzoziemców w celu integracji ze środowiskiem (cudzoziemcy, którzy uzyskali status uchodźcy lub ochronę uzupełniającą)	33	49 118	277 443	30 400
w tym: w budżecie OPS / PCPR	34	49 118	277 443	30 400
85232 - Centra Integracji Społecznej	35	0	0	0
w tym: w budżecie OPS / PCPR	36	0	0	0
85278 - Usuwanie skutków klęsk żywiołowych	37	0	0	0
w tym: w budżecie OPS / PCPR	38	0	0	0
85295 - Pozostała działalność	39	3 388 904	652 377	794 553
w tym: w budżecie OPS / PCPR	40	1 130 713	117 238	230 331
853 - POZOSTAŁE ZADANIA W ZAKRESIE POLITYKI SPOŁECZNEJ				
85311 - Rehabilitacja zawodowa i społeczna osób niepełnosprawnych	41	160 711	170 397	175 983
w tym: w budżecie OPS / PCPR	42	10 951	170 397	175 983
85321 - Zespoły do spraw orzekania o niepełnosprawności	43	1 563 038	1 666 433	1 819 218
w tym: w budżecie dyspozycji OPS / PCPR	44	0	0	0
85324 - Państwowy Fundusz Rehabilitacji Osób Niepełnosprawnych	45	0	0	0
w tym: w budżecie OPS / PCPR	46	0	0	0
85395 - Pozostała działalność w zakresie polityki społecznej	47	1 702 788	1 870 805	832 386
w tym: w budżecie OPS / PCPR	48	3 060	0	0
854 - EDUKACYJNA OPIEKA WYCHOWAWCZA				
85415 - Pomoc materialna dla uczniów o charakterze socjalnym	49	120 633	124 829	80 000

WYSZCZEGÓLNIENIE		Rok 2024	Rok oceny 2025	Prognoza 2026
w tym: w budżecie OPS / PCPR	50	0	0	0
85416 - Pomoc materialna dla uczniów o charakterze motywacyjnym	51	479 159	509 341	522 000
w tym: w budżecie OPS / PCPR	52	0	0	0
855 - RODZINA				
85501 - Świadczenie wychowawcze	53	38 434	25 480	30 000
w tym: w budżecie OPS / PCPR	54	0	0	0
85502 - Świadczenia rodzinne, świadczenie z funduszu alimentacyjnego oraz składki na ubezpieczenia emerytalne i rentowe z ubezpieczenia społecznego	55	40 125 154	42 146 110	33 222 803
w tym: w budżecie OPS / PCPR	56	39 934 629	41 881 202	31 936 902
85504 - Wspieranie rodziny	57	995 550	1 316 752	1 315 072
w tym: w budżecie OPS / PCPR	58	873 849	1 064 419	1 170 072
85516 - Tworzenie i funkcjonowanie żłobków	59	7 881 188	8 475 205	8 474 619
w tym: w budżecie OPS / PCPR	60	0	0	0
85516 - Tworzenie i funkcjonowanie klubów dziecięcych	61	0	0	0
w tym: w budżecie OPS / PCPR	62	0	0	0
85516 - Dzienni opiekunowie	63	0	0	0
w tym: w budżecie OPS / PCPR	64	0	0	0
85508 - Rodziny zastępcze	65	4 653 635	4 702 734	5 674 436
w tym: w budżecie OPS / PCPR	66	4 634 472	4 693 923	5 614 390
85510 - Działalność placówek opiekuńczo-wychowawczych	67	7 029 057	8 057 766	8 401 589
w tym: w budżecie OPS / PCPR	68	1 847 419	2 407 465	2 635 000
85513 - Składki na ubezpieczenie zdrowotne opłacane za osoby pobierające niektóre świadczenia rodzinne, zgodnie z przepisami ustawy o świadczeniach rodzinnych oraz za osoby pobierające zasiłki dla opiekunów, zgodnie z przepisami ustawy z dnia 4 kwietnia 2014 r. o ustaleniu i wypłacie zasiłków dla opiekunów	69	583 262	600 066	492 612
w tym: w budżecie OPS / PCPR	70	583 262	600 066	3 000
85514 - Składki na ubezpieczenie zdrowotne opłacane za osoby przebywające na urlopach wychowawczych, za osoby zatrudnione jako nianie oraz za osoby sprawujące osobistą opiekę nad dzieckiem	71	0	0	0
w tym: w budżecie OPS / PCPR	72	0	0	0
85578 Usuwanie skutków klęsk żywiołowych	73	0	0	0
w tym: w budżecie OPS / PCPR	74	0	0	0

8. Aktywność projektowo-konkursowa jednostki organizacyjnej pomocy społecznej

Aktywność projektowo-konkursowa jednostki organizacyjnej pomocy społecznej polegała na realizacji projektów finansowanych z Europejskiego Funduszu Społecznego, udziału w konkursach ogłaszanych przez Ministerstwo Rodziny i Polityki Społecznej oraz na realizacji programów osłonowych. W roku oceny Miejski Ośrodek Pomocy Społecznej nie prowadził projektów finansowanych z EFS. Uczestniczył natomiast w 3 konkursach ogłaszanych przez MRiPS.

Pierwszy to "Asystent rodziny na 2025 rok". Zakwalifikowanie Gminy Tychy do programu pozwalało dofinansować koszty zatrudnienia oraz jednorazowe dodatki do wynagrodzeń dla 5 asystentów. Przekazana i wydatkowana kwota środków przez Wojewodę na zatrudnienie asystentów wynosiło 77 169 zł, natomiast na jednorazowe dodatki do wynagrodzenia 9 200 zł. Asystenci w roku 2025 objęli swoją pomocą 72 rodziny.

Drugi program "Opieka wytchnieniowa" zapewniający czasowe odciążenie członków rodziny lub opiekunów osób niepełnosprawnych od codziennych obowiązków, finansowany z Funduszu Solidarnościowego zapewniał opiekę wytchnieniową w postaci pobytu dziennego dla 19 osób oraz całodobowego dla 6 osób. W roku sprawozdawczym w ramach usług opieki wytchnieniowej świadczone w formie pobytu dziennego 3148 godzin, natomiast liczba dni przeznaczona na realizacją usług opieki wytchnieniowej świadczonych w formie pobytu całodobowego wynosiła 84 dni. Łącznie ze środków Funduszu Solidarnościowego wykorzystano na realizację Programu kwotę 203 388 zł.

Trzeci program to "Asystent osobisty osoby niepełnosprawnej", który polegał na zapewnieniu usługi asystenta dla 36 osób niepełnosprawnych, w tym dla 15 osób z orzeczeniem o znacznym stopniu niepełnosprawności z niepełnosprawnością sprzężoną, 15 osób z orzeczeniem o znacznym stopniu niepełnosprawności, 4 osób z orzeczeniem o umiarkowanym stopniu niepełnosprawności oraz 2 niepełnosprawnych dzieci do 16 roku życia. Program finansowany jest podobnie jak "Opieka wytchnieniowa" ze środków z Funduszu Solidarnościowego. W ramach usług asystenckich wykonano 14 486 godzin na kwotę 742 284 zł.

Gmina realizuje wieloletni program rządowy "Posiłek w szkole i w domudla osób/rodzin, których dochód nie przekracza 200% kryterium dochodowego. W ramach programu przyznawana jest pomoc w formie pokrycia kosztów posiłków dla dzieci, młodzieży i osób starszych oraz świadczenia pieniężne na zakup posiłku lub żywności. W roku 2025 w ramach programu objęto pomocą 1623 osoby. Z otrzymanej dotacji w wysokości 1 260 000 zł wykorzystano 1 188 329 zł.

9. Współpraca z organizacjami pozarządowymi - zadania zlecone w obszarze pomocy i wsparcia

W gminie Tychy zlecono 56 organizacjom pozarządowym w trybie działalności pożytku publicznego 73 umowy na kwotę 10 849 647 zł. Usługi opiekuńcze nie zostały zlecone organizacjom pozarządowym. Prowadzenie placówek pomocy społecznej zlecono 2 organizacjom pozarządowym na kwotę 3 900 000 zł. (przyznana kwota dotacji, z której wykorzystano 3 671 598 zł)

10. Wnioski końcowe

Ocena zasobów pomocy społecznej dla miasta Tychy za 2025 została przygotowana na podstawie danych zebranych przez Ośrodek Pomocy Społecznej. Dane z oceny umożliwiają analizowanie i monitorowanie występowania problemów społecznych oraz planowanie działań aktywizujących jednostki samorządu terytorialnego w obszarze usług społecznych. Zawarte w niej informacje stały się podstawą do sformułowania poniższych analiz i wniosków:

W Mieście Tychy obserwować można dalszy spadek liczby ludności - w latach 2024-2025 liczba ta spadła o 0,79%. W stosunku do roku poprzedniego zwiększeniu uległa stopa bezrobocia, która na dzień 31 grudnia 2025 roku wynosiła 2,5% (w roku 2024 - 1,8%). W związku z powyższym w Powiatowym Urzędzie Pracy na rok 2026 zaplanowano nabór wniosków na różnego rodzaju formy aktywizacji zawodowej takie jak: staże i szkolenia, a w drugim kwartale roku także dotacje na rozpoczęcie własnej działalności gospodarczej i doposażenie stanowisk pracy.

W 2025 roku nastąpił niewielki wzrost liczby rodzin korzystających z pomocy społecznej tj. o 4,6%. Największą grupę beneficjentów stanowiły osoby/rodziny z występującą długotrwałą chorobą. W roku 2025 było to 1.599 rodzin, tj. o 3,7 % więcej niż w roku 2024 (1.541 rodzin). Rodziny te stanowiły 94,17 % ogółu korzystających ze świadczeń. Kolejną liczną grupę (wzrost o 6,54 %) stanowiły rodziny ubiegające się o pomoc z powodu niepełnosprawności. W 2025 roku było to 1.013 rodzin, co stanowiło 59,66 % ogółu. Nieznacznemu zwiększeniu uległa liczba rodzin wielodzietnych. W 2025 roku o pomoc ubiegało się 98 rodzin wielodzietnych, natomiast w 2024 roku było to 86 rodzin. Zmniejszeniu – o 1,75 % - uległa liczba rodzin z występującym w nich bezrobociem – z 310 w 2024 roku do 303 w 2025.

W mieście w dalszym ciągu zaobserwować można systematyczny wzrost liczby osób w wieku poprodukcyjnym. Według danych GUS (stan na dzień 30.06.2025 r.) osoby te stanowiły 27,14% ogółu mieszkańców (w 2024 roku – 26,71%). Dla seniorów, którzy stanowią coraz liczniejszą

grupę w społeczeństwie utworzono m.in.: Tyską Radę Seniorów, której zadaniem jest pełnienie funkcji konsultacyjnej, doradczej, a także inicjatywnej. Ponadto każda osoba w wieku dojrzałym, która chciałaby poszerzyć wiedzę może uczestniczyć w zajęciach Uniwersytetu Trzeciego Wieku. Na terenie Miasta działa również Klub Senior+ umożliwiający seniorom aktywne spędzanie czasu wolnego.

W 2025 roku nadal funkcjonowała „Srebrna Linia” działająca od 2020 roku, dzięki której seniorzy mogą otrzymywać bezpłatną pomoc telefoniczną. W ramach Ośrodka Pomocy Społecznej świadczone były usługi opiekuńcze i specjalistyczne. W roku oceny z pomocy w formie usług opiekuńczych, specjalistycznych usług opiekuńczych i usług sąsiedzkich ogółem skorzystało 565 osób. Miasto podejmowało również szereg działań na rzecz osób niepełnosprawnych. Miejski Ośrodek Pomocy Społecznej w Tychach poszerzając zakres swojej działalności w celu zapewnienia kompleksowego wsparcia osobom starszym oraz osobom z niepełnosprawnością ponownie w 2025 roku realizował resortowe programy „Opieka Wytchnieniowa” oraz „Asystent Osobisty Osoby z Niepełnosprawnością”. Na potrzeby realizacji programu MOPS zatrudnił asystentów oraz opiekunów w oparciu o umowę zlecenia. Program spotkał się z dużym zainteresowaniem ze strony mieszkańców. Usługi opieki wytchnieniowej były realizowane w formie pobytu dziennego, w miejscu zamieszkania osoby z niepełnosprawnością, a także w ramach pobytu całodobowego w placówce zapewniającej całodobową opiekę osobom niepełnosprawnym. Wsparciem zostało objętych 25 osób. Z kolei z usług asystencji osobistej realizowanych głównie w miejscu zamieszkania podopiecznego, skorzystało 36 osób w tym 2 dzieci.

W związku z konfliktem zbrojnym na terytorium Ukrainy obywatele tego państwa, którzy przekroczyli granicę Polski od 24 lutego 2022 roku nadal byli objęci pomocą z Funduszu Pomocy na mocy ustawy z dnia 12 marca 2022 r. o pomocy obywatelom Ukrainy w związku z konfliktem zbrojnym na terytorium tego państwa. W ramach art. 29 w/w ustawy w powiązaniu z ustawą o pomocy społecznej przyznano również pomoc pieniężną i niepieniężną. Opłacono posiłki w przedszkolach i szkołach dla 13 dzieci, 14 osobom przyznano zasiłki stałe, z kolei 8 rodzinom zasiłki okresowe. Opłacano również składki na ubezpieczenie zdrowotne dla 10 osób pobierających zasiłki stałe oraz dla 11 osób objętych Indywidualnym Programem Zatrudnienia Socjalnego.